

Έκθεση ερευνητικών δεδομένων

Εγκαταλελειμμένοι δημόσιοι χώροι
και το δυναμικό για τοπική ανάπτυξη



Renewed spaces U-Educate

Cooperation for Innovation and exchange of good practices

Με συγχρηματοδότηση από το
πρόγραμμα «Erasmus+»
της Ευρωπαϊκής Ένωσης



Χώρες εταίροι: Γαλλία, Ελλάδα, Ρουμανία, Ιταλία

Εγκαταλελειμμένοι δημόσιοι χώροι και το δυναμικό για τοπική ανάπτυξη

Έκθεση ερευνητικών δεδομένων

Μάιος 2021



Περιεχόμενα

ΠΕΡΙΛΗΨΗ ΤΟΥ ΠΡΟΓΡΑΜΜΑΤΟΣ	5
ΣΤΟΧΟΙ ΤΟΥ ΠΡΟΓΡΑΜΜΑΤΟΣ	5
Σκοπός της έρευνας και μεθοδολογία	7
Ευρήματα	8
Κοινωνικοδημογραφικές μεταβλητές.....	8
Χώρα	8
Τόπος διαμονής	8
Επαγγελματική κατάσταση	9
Ηλικία.....	10
Περιοχή διαμονής.....	13
Χαρακτηριστικά της περιοχής διαμονής.....	13
Ενεργός συμμετοχή στην τοπική κοινωνία	16
<i>Είδος και επίπεδο της ενεργού συμμετοχής</i>	19
Πηγές πληροφόρησης για τοπικές εκδηλώσεις και δράματα.....	23
Κοινωνικός ακτιβισμός	26
Αντίληψη του μέλλοντος της περιοχής διαμονής.....	31
Εξελίσσοντας τα εδάφη μέχρι το 2025.....	31
Προτεραιότητες για την κοινοτική ανάπτυξη με ορίζοντα το 2025	35
Δραστηριότητες και εκδηλώσεις που λείπουν από την τοπική κοινότητα.....	41
Ανάπτυξη και εκμετάλλευση εγκαταλελειμμένων δημόσιων χώρων	57
Ιδεώδης χρήση των δημόσιων χώρων στην τοπική κοινωνία	60
Ο βαθμός ενδιαφέροντος για ενεργοποίηση και συμβολή στον σχεδιασμό των δημόσιων χώρων της τοπικής κοινωνίας	63
Αποτελέσματα των ημι-δομημένων συνεντεύξεων με δημόσιους λειτουργούς και τοπικούς κυβερνητικούς εκπροσώπους	75
Γαλλία	75

Ελλάδα.....	76
Ιταλία.....	79
Ρουμανία	82
Κύρια ευρήματα	84
Περιοχή διαμονής	84
Είδος και επίπεδο ενεργού συμμετοχής	84
Πηγή πληροφοριών για τοπικές εκδηλώσεις και δρώμενα	84
Κοινωνικός ακτιβισμός	85
Αντίληψη του τύπου διαμονής στο μέλλον	85
Προτεραιότητες για την ανάπτυξη της κοινότητας έως το 2025.....	85
Δραστηριότητες και εκδηλώσεις που λείπουν από την τοπική κοινωνία	86
Ανάπτυξη και εκμετάλλευση των εγκαταλελειμμένων δημόσιων χώρων	86
Ιδεώδης χρήση των δημόσιων χώρων στην τοπική κοινωνία	87
Το επίπεδο ενδιαφέροντος συμμετοχής για τη συμβολή στους χώρους σχεδιασμού της κοινότητας ..	87
<i>Ευρήματα-κλειδιά των ημι-δομημένων συνεντεύξεων με δημόσιους λειτουργούς και τοπικούς κυβερνητικούς εκπροσώπους.....</i>	88
Παραρτήματα	89

ΠΕΡΙΛΗΨΗ ΤΟΥ ΠΡΟΓΡΑΜΜΑΤΟΣ

Το πρόγραμμά μας αποβλέπει στο ν' αποκαταστήσει εγκαταλελειμμένες δημόσιες εκτάσεις, κινητοποιώντας τοπικούς δρώντες ώστε να γίνουν ιδιοκτήτες εκείνων και να δημιουργήσουν κοινωνικούς δεσμούς μέσω καινοτόμων μεθόδων άτυπης εκπαίδευσης και συμμετοχής των πολιτών. Δίνοντας μια δεύτερη, νέα ζωή σ' αυτές τις εκτάσεις και δρομολογώντας οικονομικές ή/και πολιτισμικές δραστηριότητες σ' αυτές, συμβάλλουμε πολύ στην αναβάθμιση του οικιστικού χώρου μας και μάλιστα με την άμεση ενεργοποίηση των κατοίκων. Εντός των τοπικών κοινωνιών που συνεργάζονται στο πρόγραμμα, υπάρχουν πολλοί εγκαταλελειμμένοι δημόσιοι χώροι, ιδίως σε λαϊκές γειτονίες. Ξαναδίνοντας ζωή σ' αυτά τα μέρη συμβάλλουμε στην ευεξία των κατοίκων, οι οποίοι νιώθουν ενταγμένοι στην κοινότητά τους, και δημιουργούμε νέες ευκαιρίες για ανάπτυξη των τόπων αυτών. Το πρόγραμμά μας εστιάζει στην ανάπτυξη κοινωνικών επιχειρήσεων που θέλουν να συνδυάσουν οικονομική απόδοση και θετικό κοινωνικό αντίκτυπο, για να αξιοποιηθούν καλύτερα οι εγκαταλελειμμένοι δημόσιοι χώροι.

Προκειμένου να επινοήσουμε συγκεκριμένες μεθόδους για την αναπτυξιακή-συμμετοχική δράση των πολιτών, αποφασίσαμε να δρομολογήσουμε τη στρατηγική σύμπραξη στο εν λόγω πρόγραμμα, όπου συνεργάζονται 4 ευρωπαϊκοί φορείς (από τη Γαλλία, τη Ρουμανία, την Ιταλία και την Ελλάδα). Θα δραστηριοποιηθούν 5 συμμετέχοντες ανά συμπράττουσα χώρα, δηλαδή εκπαιδευτές-διευκολυντές νέων και άνθρωποι που ενεργοποιούνται στην ανάπτυξη τόπων από τις τοπικές κοινωνίες. Θα εκπαιδευθούν κατάλληλα ώστε να συμβάλλουν ενεργά στην υλοποίηση των σχεδιασμένων τοπικών δράσεων. Θα καθοδηγήσουν ως μέντορες 40 ενηλίκων ωφελουμένων (μεταξύ αυτών και μερικά άτομα με λιγότερες ευκαιρίες) στην κατάρτιση των τελευταίων και κατά την δρομολόγηση τοπικών πρωτοβουλιών επιχειρηματικότητας, πειραματιζόμενοι με τα παιδαγωγικά εργαλεία που θα δημιουργηθούν.

ΣΤΟΧΟΙ ΤΟΥ ΠΡΟΓΡΑΜΜΑΤΟΣ

Ο κύριος στόχος του προγράμματος είναι να προαγάγει την υιοθέτηση καινοτόμων πρακτικών στις απόπειρες αποκατάστασης εγκαταλελειμμένων δημοσίων χώρων, μέσω κυρίως συνεργατικών και προσβάσιμων μαθησιακών προσεγγίσεων της εκπαίδευσης ενηλίκων. Οι επιχειρησιακοί στόχοι μας είναι οι εξής:

- Να διευκολύνουμε εκπαιδευτές ενηλίκων και στελέχη περιφερειακής ανάπτυξης από ποικίλες ευρωπαϊκές χώρες να ανταλλάξουν εμπειρίες και πρακτικές και να αναπτύξουν δεξιότητες σε σχέση

με τρόπους κινητοποίησης των πολιτών στην κατεύθυνση της θετικής μεταβολής στην εκμετάλλευση της γης.

- Ν'αναπτύξουμε καινοτόμες εκπαιδευτικές μεθόδους που στρέφουν τους πολίτες στον αγώνα για κοινωνική δράση και κοινωνική επιχειρηματικότητα, εστιάζοντας κυρίως στην αποδοτική αξιοποίηση εγκαταλελειμμένων δημοσίων χώρων.
- Να ευαισθητοποιήσουμε και να κινητοποιήσουμε τοπικές αρχές και διαμορφωτές πολιτικής ώστε να αυξήσουν την αλληλεπίδραση με τους πολίτες και να τους ενεργοποιήσουν σε μια συμμετοχική αναπτυξιακή διαδικασία προς όφελος της κοινότητάς τους.
- Ν'αναπτύξουμε καινοτόμες πρωτοβουλίες για τη διαχείριση, ανάπτυξη και αξιοποίηση εγκαταλελειμμένων δημοσίων χώρων, πρωτοβουλίες που θα δρομολογούν σε μεγάλη κλίμακα οι συνεργαζόμενοι φορείς και τοπικοί δρώντες, ως δείγμα καλών πρακτικών για την αειφόρο, περιφερειακή, συμμετοχική και χωρίς αποκλεισμούς ανάπτυξη.

Σκοπός της έρευνας και μεθοδολογία

Ο κύριος σκοπός της έρευνας είναι να εντοπίσουμε εγκαταλελειμμένους δημόσιους χώρους στις συνεργαζόμενες χώρες και ν'αναδείξουμε τις προτάσεις των ντόπιων πολιτών για την ανάπτυξη και την χρήση αυτών των εκτάσεων προς ικανοποίηση των αναγκών τους. Η έρευνα επίσης θα ανταποκριθεί στις δικές μας οργανωτικές ανάγκες αντλώντας την απαραίτητη πληροφόρηση για μια καλή υλοποίηση του προγράμματός μας, σε συμφωνία με τους οριζόμενους στόχους μας. Η έρευνα αυτή διεξήχθη απ' όλους τους συνεργαζόμενους φορείς σε 2 φάσεις:

1. Στην 1^η φάση, που διεξήχθη σε συνεργασία με τις τοπικές αρχές, προσδιορίστηκε μια λίστα εγκαταλελειμμένων δημοσίων χωρών, σε έκαστη κοινότητα που θα μπορούσαν να περιληφθούν σε ένα πρόγραμμα αποκατάστασης και ανάπτυξης.

2. Η 2^η φάση συνίσταται στα να μοιραστούν ερωτηματολόγια και να γίνουν συνεντεύξεις με πολίτες ώστε να συλλεχθούν οι προτάσεις για την ανάπτυξη των εγκαταλελειμμένων δημοσίων χώρων. Το να ορίσουμε τις ανάγκες των πολιτών για να προσαρμοσθούν ανάλογα οι δραστηριότητες είναι ένα κομβικό σημείο στο να ενεργοποιηθούν αυτοί οι πολίτες στ πλαίσιο ενός τέτοιου προγράμματος. Τα ευρήματα της έρευνας στο να ενεργοποιηθούν αυτοί οι πολίτες στο πλαίσιο ενός τέτοιου προγράμματος. Τα ευρήματα της έρευνας θα επιτρέψουν να καθορίσουμε καλύτερα τις κατάλληλες μεθόδους και περιεχόμενα για την κατάρτιση, ώστε να καλυφθούν οι ανάγκες των ωφελουμένων και ακόμη να υπάρξουν καλύτερα αποτελέσματα και αντίκτυπος.

Στοχεύουμε σε όλους τους ενήλικους πολίτες όλων των ηλικιών και ασχέτως καταγωγής και κοινωνικών τάξεων. Θέλουμε να προσεγγίσουμε ακροατήρια μη ευνοημένα, λόγω οικονομικών δυσχερειών, κοινωνικής υστέρησης, αναπηρίας, πολιτισμικών διαφορών έτσι ώστε η γκάμα των ερωτώμενων ατόμων να'ναι κατά το δυνατόν αντιπροσωπευτική του συνόλου του πληθυσμού για να ανταποκριθούν στις ποικίλες ανάγκες και να τονώσουμε τους δεσμούς μεταξύ τους.....

Άρα, σκοπός αυτής της έρευνας είναι να προσφέρει μια γενική επισκόπηση της παρούσας κατάστασης (δηλ. τις δυνατότητες για την ανανέωση των εγκαταλελειμμένων δημοσίων χώρων και τις ανάγκες και τις ιδέες των επιχωρίων για το συγκεκριμένο πρόβλημα).

Αυτή η έρευνα έχει προσαρμοσθεί ώστε να είναι διαχειρίσιμη και να διανεμηθεί σε διαδικτυακό περιβάλλον (on-line).Μεταφράστηκε στην ελληνική, ιταλική, γαλλική και ουγγρική γλώσσα για να γίνει κατανοητή από τον γενικό πληθυσμό αυτών των χωρών και να'ναι προσιτή στον καθένα.

Η έρευνα επίσημα άρχισε στις 11Φεβρουαριο 2021 και έκλεισε στις 22 Μαρτίου του 2021. Πέραν της ποσοτικής πλευράς της έρευνας, 17 ημι-δομημένες συνεντεύξεις διενεργήθηκαν με δημόσιους αξιωματούχους και αυτοδιοικητικούς και στις 4 συμμετέχουσες χώρες.

Ευρήματα

Κοινωνικοδημογραφικές μεταβλητές

Χώρα

Συνολικά, 424 άτομα προσεγγίστηκαν στην έρευνα, ενώ 284 από αυτά απάντησαν και μάλιστα άνω του 70% των ερωτήσεων.

Συγκριτικά, οι περισσότερες απαντήσεις προήλθαν από τη Ρουμανία (82 συνολικά ή 28,9%), μετά την Ιταλία και την Ελλάδα (26,1%), και την Γαλλία (19%). Διαπιστώσαμε κάποια στατιστικά σημαντική διαφορά την αναλογία των απαντήσεων κάποιων χωρών με την έννοια ότι η διαφορά ήταν σημαντική μεταξύ Ρουμανίας και Γαλλίας, αλλά δεν υπήρχαν σημαντικές διαφορές μεταξύ άλλων χωρών.

χώρα μόνιμης διαμονής:		
	n	%
Γαλλία	54	19.0%
Ελλάδα	74	26.1%
Ιταλία	74	26.1%
Ρουμανία	82	28.9%
Ολικό	284	100.0%

Τόπος διαμονής

Ήταν σημαντικά περισσότεροι εκείνοι που απάντησαν και ζουν σε αστικές περιοχές, σε σχέση με όσους κατοικούν σε αγροτικές. Υπήρχαν 62,8% απαντήσεις από αστικές περιοχές και 37,2% από αγροτικές περιοχές. Όταν εξετάσαμε τα δεδομένα ανά χώρα, βρήκαμε ότι μόνο στην Ιταλία είχαμε σημαντικά περισσότερες απαντήσεις από αγροτικές ζώνες(75,9%) παρά από αστικές. Στις άλλες χώρες, υπήρχαν περισσότερες απαντήσεις από αστικές ζώνες.

		Που κατοικείτε;			
		Αγροτική ζώνη		Αστική ζώνη	
χώρα					
	Γαλλία	14	26.9%	38	73.1%
	Ελλάδα	14	25.9%	40	74.1%
	Ιταλία	44	75.9%	14	24.1%
	Ρουμανία	11	18.6%	48	81.4%
	Ολικό	83	37.2%	140	62.8%

Κατά μέσο όρο, όσοι απάντησαν ζούσαν στον τόπο διαμονής τους επί 24,2 συνεχή έτη, με μια σταθερή απόκλιση 15,8 και με εύρος διακύμανσης 0,5 - 76 έτη. Δηλαδή, ο ελάχιστος χρόνος διαμονής σε μια τοποθεσία ήταν 1/2 έτος και ο μακρότερος τα 76 έτη. Συγκρίνοντας χώρες, ο χαμηλότερος χρόνος διαμονής στην ίδια τοποθεσία ήταν στην Ελλάδα(18,1 μέσος όρος) και ο υψηλότερος χρόνος διαμονής ήταν στην Γαλλία (30,5 έτη μέσο όρο).

		χώρα			
		M	Σταθερή Απόκλιση	min.	max.
Εδώ και πόσο καιρό κατοικεί ε εκεί (σε έτη);	Γαλλία	30.5	17.6	.5	76.0
	Ελλάδα	18.1	15.6	.5	58.0
	Ιταλία	23.9	15.8	1.0	60.0
	Ρουμανία	24.8	11.8	2.0	57.0
	Ολικό	24.2	15.8	.5	76.0

Επαγγελματική κατάσταση

Σε ό,τι αφορά την επαγγελματική κατάσταση, ποσοστό 2,7% είναι συνταξιούχοι, 3,6% βιοτέχνες ή τεχνικοί/μηχανικοί, 4,5% αγρότες, 4,5% επιχειρηματίες,...Οι πλείστοι όσων απάντησαν είναι δάσκαλοι/εκπαιδευτικοί ή καθηγητές ΜΕ (19,3%) και φοιτητές (16,1%). Βρήκαμε σημαντική διαφορά στην αναλογία των επαγγελμάτων ανάμεσα στις συνεργαζόμενες χώρες. Η αναλυτική κατανομή των απαντήσεων για την επαγγελματική κατάσταση κατά χώρα παρουσιάζεται στον κάτωθι πίνακα:

		χώρα				
		Γαλλία	Ελλάδα	Ιταλία	Ρουμανία	Ολικό
Επαγγελματική ή κατάσταση;	Αγρότης	5	1	4	0	10
		9.6%	1.9%	6.9%	0.0%	4.5%
Τεχνίτης, Μηχανικός		3	1	3	1	8
		5.8%	1.9%	5.2%	1.7%	3.6%
Επιχειρηματίας		4	1	3	4	12
		7.7%	1.9%	5.2%	6.8%	5.4%
Ελεύθερος επαγγελματίας		0	14	11	3	28
		0.0%	25.9%	19.0%	5.1%	12.6%
Δάσκαλος, παιδαγωγός		14	10	11	8	43
		26.9%	18.5%	19.0%	13.6%	19.3%
Δημόσιος υπάλληλος		5	7	3	0	15
		9.6%	13.0%	5.2%	0.0%	6.7%

Εργάτης, φορτηγό, κλπ.	2	4	4	19	29
	3.8%	7.4%	6.9%	32.2%	13.0%
Σπουδαστής	2	10	5	19	36
	3.8%	18.5%	8.6%	32.2%	16.1%
Συνταξιούχος	5	1	0	0	6
	9.6%	1.9%	0.0%	0.0%	2.7%
Χωρίς επαγγελματική δραστηριότητα (άνεργο άτομο, οικιακά)	12	5	14	5	36
	23.1%	9.3%	24.1%	8.5%	16.1%

Ηλικία

Κατά μέσο όρο, όσοι απάντησαν ήταν 36,7 ετών, με σταθερή απόκλιση 15, κάτι που δείχνει υψηλή διακύμανση στην ηλικία μεταξύ των ατόμων αυτών (ο νεότερος ήταν 15 ετών, ο γηραιότερος 76).

Συγκρίνοντας τα στοιχεία των συνεργαζόμενων χωρών, βλέπουμε ότι οι γηραιότεροι που απάντησαν ήταν Γάλλοι (41,8) ύστερα Ιταλοί (37,5), Έλληνες(37,4) και οι νεαρότεροι Ρουμάνοι (30,6).

		χώρα			
		M	min.	Σταθερή Απόκλιση	max.
ηλικία	Γαλλία	41.8	17.0	14	76
	Ελλάδα	37.4	17.0	13	70
	Ιταλία	37.5	18.0	12	62
	Ρουμανία	30.6	15.0	12	57
	Ολικό	36.7	15.0	13	76

Περιγραφικά στοιχεία

Πόσων ετών είστε;

	N	M	SD	Std. Σφάλμα	95% Διάστημα Εμπιστοσύνης για M		min.	max.
					Κατώτατο Όριο	Ανώτατο Όριο		
Γαλλία	52	41.77	14.271	1.979	37.80	45.74	17	76
Ελλάδα	54	37.44	12.936	1.760	33.91	40.98	17	70
Ιταλία	57	37.51	11.567	1.532	34.44	40.58	18	62
Ρουμανία	59	30.64	11.729	1.527	27.59	33.70	15	57
Ολικό	222	36.67	13.164	.883	34.93	38.41	15	76

Διενεργήσαμε ανάλυση διακύμανσης για να ελέγξουμε αν υπάρχει σημαντική διαφορά στην ηλικία μεταξύ όσων απάντησαν από τις 4 χώρες. Τα αποτελέσματα αυτής της ανάλυσης έδειξαν ότι σημαντική διαφορά υπήρχε σε ένα επίπεδο 1% στατιστικής σημαντικότητας.

F(3)=7,5, p=0,000

ΑΝΑΛΥΣΗ ANOVA

Πόσων ετών είστε;

	Άθροισμα Τετραγώνων	df	Τετράγωνο M	F	Sig.
Μεταξύ Ομάδων	3566.998	3	1188.999	7.464	.000
Εντός Ομάδων	34728.335	218	159.304		
Ολικό	38295.333	221			

Η ως άνω Ανάλυση κατέδειξε μια σημαντική διαφορά στην ηλικία όσων απάντησαν μεταξύ των 4 χωρών. Ωστόσο δεν γνωρίζουμε μεταξύ ποιων χωρών υπάρχει αυτή η διαφορά. Επομένως, διενεργήσαμε πρόσθετο στατιστικό επαγωγικό παραμετρικό τεστ για να εξακριβωθεί τι ισχύει. Διενεργήθη το τεστ Tukey HSD post-hoc που έδειξε ότι σημαντική διαφορά υπάρχει μεταξύ της Ρουμανίας και όλων των υπολοίπων χωρών, στις οποίες δεν εντοπίζεται καμία διαφορά μεταξύ τους. Αυτό σημαίνει ότι η Ρουμανία είχε νεότερα άτομα που απάντησαν, σε σχέση με την Ελλάδα, την Ιταλία και την Γαλλία, ενώ, μεταξύ όσων απάντησαν από τις 3 τελευταίες χώρες δεν υπήρχε διαφορά την ηλικία τους.

Πολλαπλές Συγκρίσεις

Εξαρτημένη Μεταβλητή: Πόσων ετών είστε;

Tukey HSD

(I) χώρα	(J) χώρα	M Difference (I-J)	Std. Σφάλμα	Sig.	95% Διάστημα Εμπιστοσύνης	
					Κατώτατο Όριο	Ανώτατο Όριο
Γαλλία	Ελλάδα	4.325	2.452	.294	-2.02	10.67
	Ιταλία	4.260	2.420	.295	-2.01	10.53
	Ρουμανία	11.125*	2.401	.000	4.91	17.34
Ελλάδα	Γαλλία	-4.325	2.452	.294	-10.67	2.02
	Ιταλία	-.064	2.397	1.000	-6.27	6.14
	Ρουμανία	6.800*	2.377	.024	.65	12.95
Ιταλία	Γαλλία	-4.260	2.420	.295	-10.53	2.01
	Ελλάδα	.064	2.397	1.000	-6.14	6.27
	Ρουμανία	6.865*	2.344	.020	.80	12.93
Ρουμανία	Γαλλία	-11.125*	2.401	.000	-17.34	-4.91
	Ελλάδα	-6.800*	2.377	.024	-12.95	-.65
	Ιταλία	-6.865*	2.344	.020	-12.93	-.80

* Η μέση διαφορά είναι σημαντική στο ύψος του 0.05

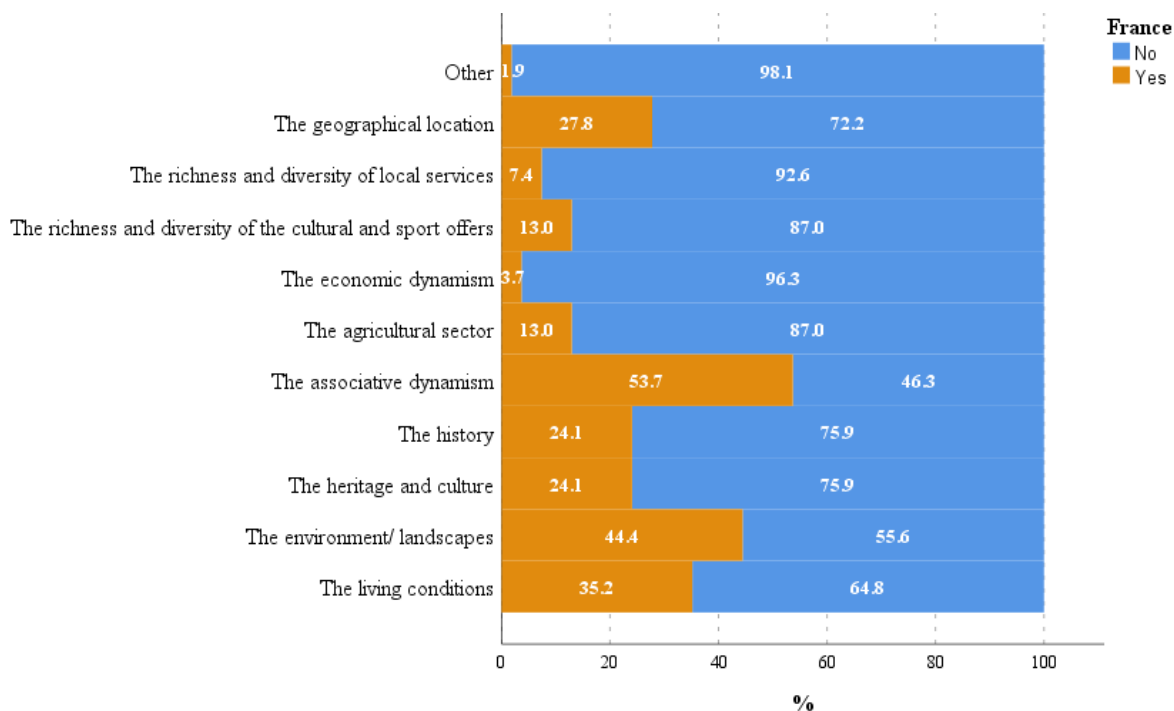
Τόπος διαμονής

Χαρακτηριστικά της περιοχής διαμονής

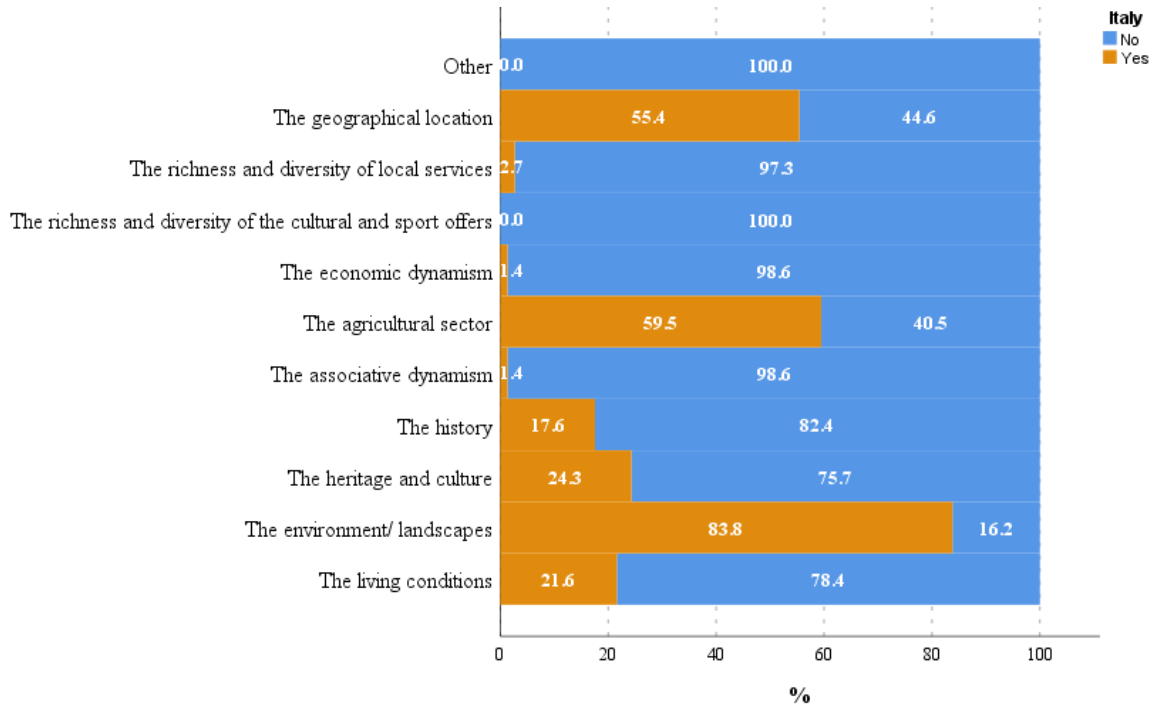
Σε πλείστες περιπτώσεις τα χαρακτηριστικά του τόπου διαμονής σχετίζονται με το τοπίο η το φυσικό περιβάλλον ή με την Ιστορία και την πολιτιστική κληρονομιά. Υπάρχουν κάποιες διαφορές μεταξύ των χωρών τις οποίες θα αναπτύξουμε αργότερα. Περισσότερες λεπτομερείς πληροφορίες για τα χαρακτηριστικά του τόπου διαμονής δίνει ο παρακάτω πίνακας.

		Χώρα			
		Γαλλία %	Ελλάδα %	Ιταλία %	Ρουμανία %
Οι βιοτικές συνθήκες	Όχι	64.8%	75.7%	78.4%	92.7%
	Ναι	35.2%	24.3%	21.6%	7.3%
Το φυσικό περιβάλλον/τα τοπία	Όχι	55.6%	24.3%	16.2%	26.8%
	Ναι	44.4%	75.7%	83.8%	73.2%
Η πολιτιστική κληρονομιά	Όχι	75.9%	58.1%	75.7%	46.3%
	Ναι	24.1%	41.9%	24.3%	53.7%
Η ιστορία	Όχι	75.9%	87.8%	82.4%	73.2%
	Ναι	24.1%	12.2%	17.6%	26.8%
Ο δυναμισμός ως προς τη σύναψη κοινωνικών δεσμών	Όχι	46.3%	97.3%	98.6%	100.0%
	Ναι	53.7%	2.7%	1.4%	0.0%
Ο γεωργικός τομέας	Όχι	87.0%	70.3%	40.5%	67.1%
	Ναι	13.0%	29.7%	59.5%	32.9%
Ο οικονομικός δυναμισμός	Όχι	96.3%	94.6%	98.6%	98.8%
	Ναι	3.7%	5.4%	1.4%	1.2%
Η πολιτιστική και αθλητική ποικιλία και ο πλούτος που προσφέρει ο τόπος	Όχι	87.0%	91.9%	100.0%	91.5%
	Ναι	13.0%	8.1%	0.0%	8.5%
Η ποικιλία και ο πλούτος των τοπικών υπηρεσιών	Όχι	92.6%	95.9%	97.3%	93.9%
	Ναι	7.4%	4.1%	2.7%	6.1%
Η γεωγραφική τοποθεσία	Όχι	72.2%	44.6%	44.6%	64.6%
	Ναι	27.8%	55.4%	55.4%	35.4%
Άλλο	Όχι	98.1%	91.9%	100.0%	92.7%
	Ναι	1.9%	8.1%	0.0%	7.3%

Στη Γαλλία, η περιοχή διαμονής όσων απάντησαν χαρακτηρίζεται από τον δυναμισμό ως προς τη σύναψη κοινωνικών δεσμών, το φυσικό περιβάλλον ή τα τοπία και τις βιοτικές συνθήκες.



Στην Ιταλία, η περιοχή διαμονής χαρακτηρίζεται πρώτιστα από το φυσικό περιβάλλον ή τα τοπία, τον γεωργικό τομέα και τη γεωγραφική τοποθεσία.



Στη Ρουμανία, η περιοχή διαμονής χαρακτηρίζεται κυρίως από το φυσικό περιβάλλον ή τα τοπία, την πολιτιστική κληρονομιά και τη γεωγραφική τοποθεσία.

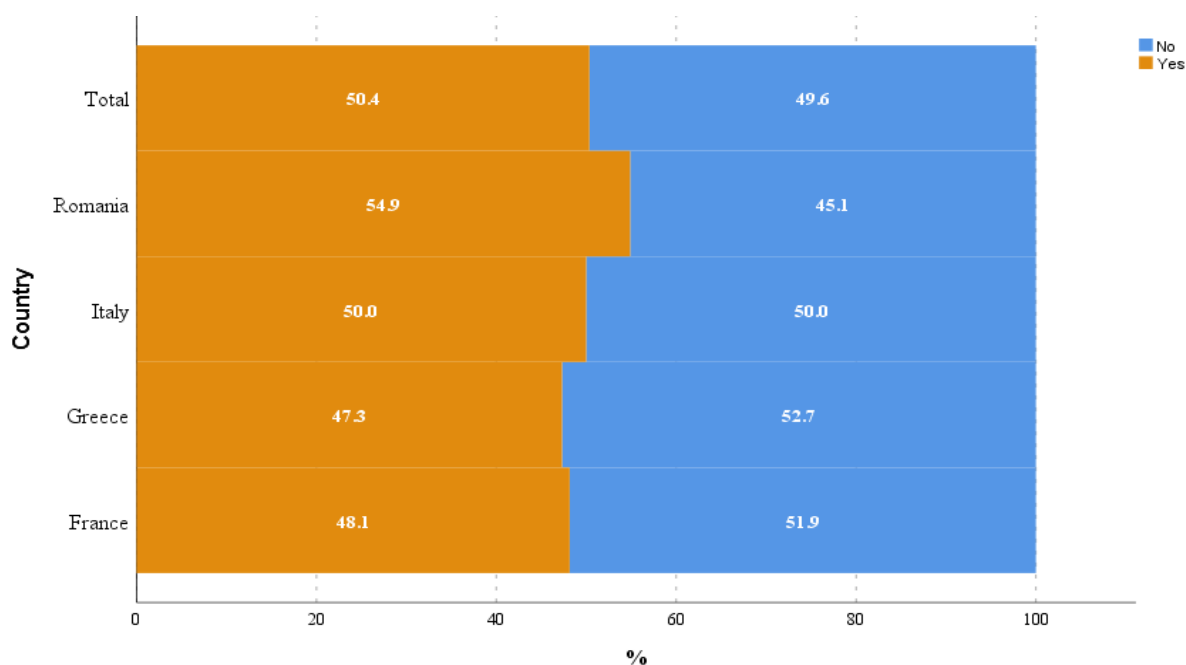


Στην Ελλάδα, οι περιοχές διαμονής επίσης χαρακτηρίζονται κυρίως από το φυσικό περιβάλλον ή τα τοπία, τη γεωγραφική τοποθεσία και την πολιτιστική κληρονομιά.

Ενεργός συμμετοχή στη κοινότητα

Εν γένει, περίπου οι μισοί εξ' όσων απάντησαν ισχυρίστηκαν ότι συμμετέχουν ενεργά στην ζωή της τοπικής κοινωνίας. Συγκρίνοντας τις χώρες, δεν εντοπίσαμε σημαντικές διαφορές στις αναλογίες, άρα μπορούμε να συμπεράνουμε ότι σε καθεμία χώρα περί το 1/2 όσων απάντησαν είναι ενεργοί στην τοπική κοινωνική ζωή.

		Γαλλία		Ελλάδα		χώρα Ιταλία		Ρουμανία		Ολικό	
		n	%	n	%	n	%	n	%	n	%
Συμμετέχετε ενεργά στην κοινωνική ζωή της περιοχής κόσας;	Ναι	26	48.1%	35	47.3%	37	50.0%	45	54.9%	143	50.4%
	Όχι	28	51.9%	39	52.7%	37	50.0%	37	45.1%	141	49.6%
	Ολι κό	54	100.0 %	74	100.0 %	74	100.0 %	82	100.0 %	284	100.0%



ΓΡΑΦΗΜΑ : Χώρα

Έτσι καταφύγαμε σε έναν έλεγχο χ^2 για να ανακαλύψουμε τυχόν σημαντική διαφορά στην ενεργό συμμετοχή στην κοινωνική ζωή από χώρα σε χώρα. Τα αποτελέσματα του ελέγχου αυτού δεν κατέδειξαν καμία σημαντική διαφορά.

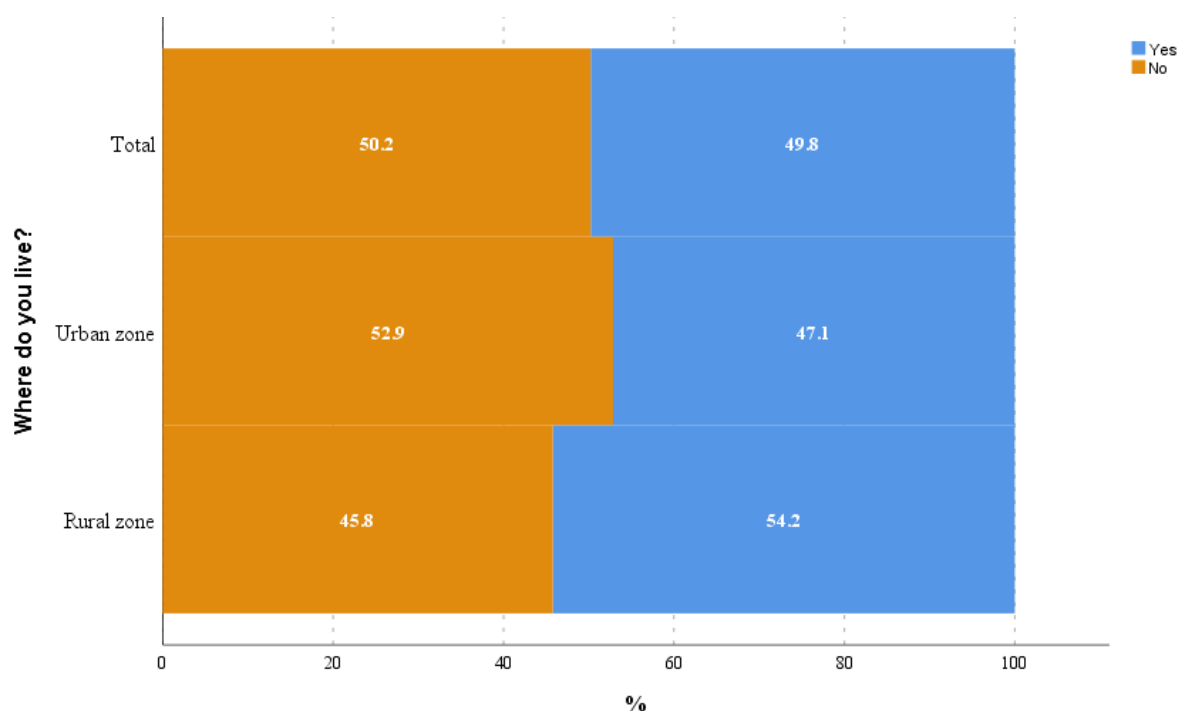
Τεστ Pearson χ^2

		χώρα
Συμμετέχετε ενεργά στην κοινωνική ζωή της περιοχής σας;	Chi-square	1.057
	df	3
	Sig.	.788

Τα αποτελέσματα βασίζονται σε μη-κενές σειρές και στήλες σε καθένα εσώτατο πίνακα.

Όταν συγκρίναμε την ενεργό συμμετοχή στην κοινωνική ζωή και το είδος του τόπου διαμονής, ανακαλύψαμε ότι το ποσοστό των ατόμων που ζουν σε αστική περιοχή και συμμετέχουν ενεργά στην κοινωνική ζωή είναι ίσο με το ποσοστό των ατόμων που ζουν σε εργατική περιοχή και συμμετέχουν ενεργά στην κοινωνική ζωή.

		Που κατοικείτε;					
		Αγροτική ζώνη		Αστική ζώνη		Ολικό	
		n	%	n	%	n	%
Συμμετέχετε ενεργά στην κοινωνική ζωή της περιοχής σας;	Ναι	45	54.2%	66	47.1%	111	49.8%
	Όχι	38	45.8%	74	52.9%	112	50.2%
	Ολικό	83	100.0%	140	100.0%	223	100.0%



Όπως αναμενόταν, δεν βρήκαμε σημαντική διαφορά μεταξύ αστικών και αγροτικών περιοχών στις αναλογίες όσων απάντησαν ότι μετέχουν ενεργά στην τοπική κοινωνική ζωή.

Τεστς Pearson X²

		Που κατοικείτε;
Συμμετέχετε ενεργά στην	X ²	1.043
κοινωνική ζωή της	df	1
περιοχής σας;	Sig.	.307

Τα αποτελέσματα βασίζονται σε μη-κενές σειρές και στήλες σε καθένα ερώτημα πίνακα.

Η ηλικία όσων απάντησαν ότι μετέχουν ενεργά στην τοπική κοινωνική ζωή και όσων απάντησαν ότι δεν μετέχουν είναι σχεδόν ίδια, 36 έτη.

Περιγραφικά στοιχεία

Πόσο χρονών είστε;

	N	M	SD	Std. Σφάλμα	95% Διάστημα Εμπιστοσύνης για M		min.	max.
					Κατώτατο Όριο	Ανώτατο Όριο		
Ναι	110	36.76	13.508	1.288	34.21	39.32	15	76
Όχι	112	36.57	12.876	1.217	34.16	38.98	16	75
Ολικό	222	36.67	13.164	.883	34.93	38.41	15	76

Διενεργήσαμε έλεγχο ANOVA για να διαπιστώσουμε αν υπάρχει σημαντική διαφορά στην μέση ηλικία μεταξύ όσων απάντησαν ότι μετέχουν και όσων απάντησαν ότι δεν μετέχουν ενεργά στην τοπική κοινωνική ζωή. Δεν εντοπίστηκε καμία τέτοια διαφορά.

ΑΝΑΛΥΣΗ ANOVA

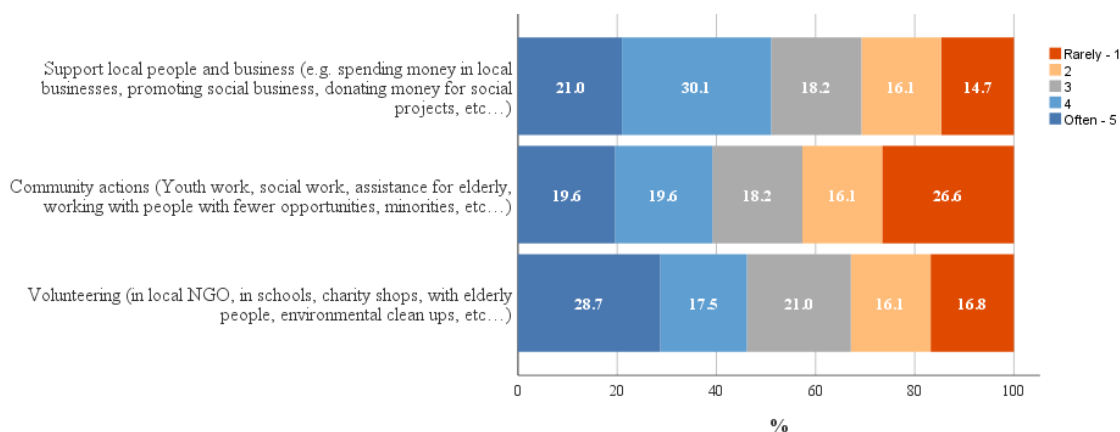
Πόσων χρονών είστε;

	Άθροισμα Τετραγώνων	df	Τετράγωνο M	F	Sig.
Μεταξύ Ομάδων	2.050	1	2.050	.012	.914
Εντός Ομάδων	38293.283	220	174.060		
Ολικό	38295.333	221			

Είδος και επίπεδο ενεργού συμμετοχής

Όσοι απάντησαν ότι έχουν ενεργό συμμετοχή στην κοινωνική ζωή ερωτήθηκαν και με ποια συγκεκριμένη μορφή ή τρόπο το κάνουν αυτό, και πόσο συχνά. Αναλύσαμε τις απαντήσεις τους και τα ευρήματα δίδονται στον κάτωθι πίνακα και γράφημα.

	Σπανίως - 1	2	3	4	Συχνά - 5
Εθελοντισμός (σε τοπικές ΜΚΟ, σχολεία, φιλανθρωπικά ιδρύματα, προς ηλικιωμένους, περιβαλλοντικοί καθαρισμοί, κλπ....)	16.8%	16.1%	21.0%	17.5%	28.7%
Κοινωνικές δράσεις (δουλειά με νεολαία, κοινωνική εργασία, συμπαράσταση προς ηλικιωμένους, εργασία με ανθρώπους με λιγότερες ευκαιρίες, μειονότητες, κλπ....)	26.6%	16.1%	18.2%	19.6%	19.6%
Υποστήριξη προς ντόπιους κατοίκους και τοπικές επιχειρήσεις (π.χ. χορηγίες/δωρεές προς τοπικές επιχειρήσεις, προαγωγή κοινωνικών επιχειρήσεων, δωρεά χρημάτων για κοινωνικά προγράμματα, κλπ....)	14.7%	16.1%	18.2%	30.1%	21.0%



Πέραν της συχνότητας της ενεργού συμμετοχής, επιθυμούσαμε να μετρήσουμε το γενικό ύψος της ενεργού συμμετοχής. Γι' αυτό, δημιουργήσαμε την κλίμακα-δείκτη ενεργού συμμετοχής χρησιμοποιώντας εκείνα τα 3 ερωτήματα. Ωστόσο, πιο πριν, έπρεπε να ελέγξουμε κάποιες παραδοχές και την ψυχομετρική αξιοπιστία της κλίμακας-δείκτη αυτής. Έτσι διενεργήσαμε το Cronbach άλφα τεστ εσωτερικής συνέπειας των θεμάτων και της κλίμακας. Τα ευρήματα εκείνα ότι οι παραδοχές ήταν ορθές, εφ' όσον ο συντελεστής άλφα ήταν $> 0,75$.

Κλίμακα: ενεργός συμμετοχή

Στατιστικά Αξιοπιστίας	
Cronbach's Άλφα	Αριθμός θεμάτων
.812	3

Έτσι, δημιουργήσαμε τον δείκτη της ενεργού συμμετοχής στην κοινότητα που θα μπορούσε να κυμανθεί μεταξύ 1-5. Οι τιμές άνω του 2,5 υποδηλώνουν ενεργό συμμετοχή και οι τιμές κάτω των 2,5 υποδηλώνουν παθητική παρουσία στην κοινοτική ζωή. Επομένως, υψηλότερες τιμές σημαίνουν μεγαλύτερη συμμετοχή στην τοπική κοινωνική ζωή.

Εν γένει, ο βαθμός ενεργούς συμμετοχής περνά το 2,5, είναι 3,14, άρα δείχνει θετικό ύψος ενεργού συμμετοχής στην τοπική κοινωνία.

Συγκρίνοντας τα δεδομένα των χωρών του προγράμματος, το υψηλότερο επίπεδο συμμετοχής στην τοπική κοινωνία ανεδείχθη στην Γαλλία (4,0), έπειτα στη Ρουμανία (3,2), στην Ιταλία (2,79), και τέλος στην Ελλάδα (2,75).

Ενεργός συμμετοχή

	N	M	SD	Std. Σφάλμα	95% Διάστημα Εμπιστοσύνης για M		min.	max.
					Κατώτατο Όριο	Ανώτατο Όριο		
Γαλλία	26	4.0000	1.17379	.23020	3.5259	4.4741	1.00	5.00
Ελλάδα	35	2.7524	.97130	.16418	2.4187	3.0860	1.00	5.00
Ιταλία	37	2.7928	1.29422	.21277	2.3613	3.2243	1.00	5.00
Ρουμανία	45	3.2222	1.11916	.16683	2.8860	3.5585	1.00	5.00
Ολικό	143	3.1375	1.21951	.10198	2.9359	3.3391	1.00	5.00

Το Τεστ ANOVA που διενεργήσαμε έδειξε μια σημαντική διαφορά στον βαθμό ενεργού συμμετοχής στην τοπική κοινωνία, μεταξύ των ατόμων στις διάφορες χώρες του προγράμματος.

ΑΝΑΛΥΣΗ ΑΝΟΒΑ

Ενεργός συμμετοχή

	Άθροισμα Τετραγώνων	df	Τετράγωνο Μ	F	Sig.
Μεταξύ Ομάδων	29.252	3	9.751	7.450	.000
Εντός Ομάδων	181.932	139	1.309		
Ολικό	211.184	142			

Πιο συγκεκριμένα, ο βαθμός ενεργού συμμετοχής στην τοπική κοινωνία βρίσκεται σημαντικά υψηλότερος σε όσους απάντησαν από τη Γαλλία, σε σχέση με όσους απάντησαν από την Ελλάδα, τη Ρουμανία και την Ιταλία. Δεν υπάρχει όμως σημαντική διαφορά στο βαθμό ενεργού συμμετοχής στην τοπική κοινωνία μεταξύ Ελλάδας, Ρουμανίας και Ιταλίας.

Πολλαπλές Συγκρίσεις

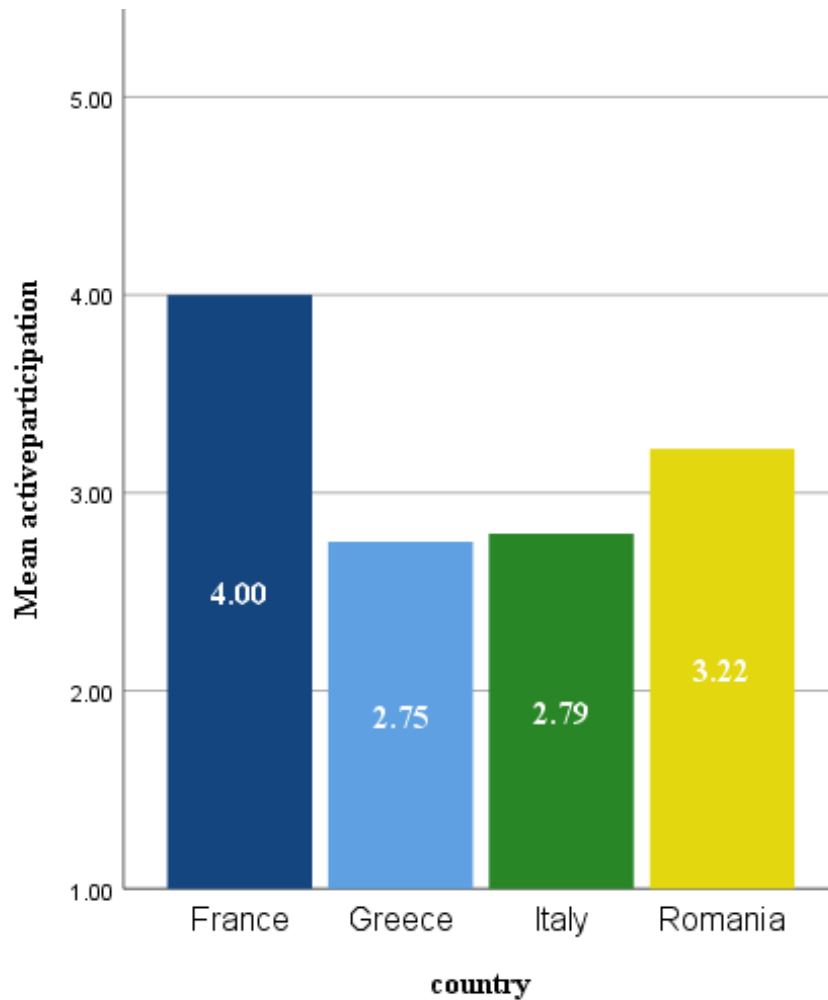
Εξαρτημένη Μεταβλητή: ενεργός συμμετοχή

Tukey HSD

(I) χώρα	(J) χώρα	Διαφορά Μ (I-J)	Std. Σφάλμα	Sig.	95% Διάστημα Εμπιστοσύνης	
					Κατώτατο Όριο	Ανώτατο Όριο
Γαλλία	Ελλάδα	1.24762*	.29620	.000	.4774	2.0179
	Ιταλία	1.20721*	.29277	.000	.4459	1.9685
	Ρουμανία	.77778*	.28183	.033	.0449	1.5106
Ελλάδα	Γαλλία	-1.24762*	.29620	.000	-2.0179	-.4774
	Ιταλία	-.04041	.26976	.999	-.7419	.6611
	Ρουμανία	-.46984	.25784	.267	-1.1403	.2006
Ιταλία	Γαλλία	-1.20721*	.29277	.000	-1.9685	-.4459
	Ελλάδα	.04041	.26976	.999	-.6611	.7419
	Ρουμανία	-.42943	.25389	.332	-1.0896	.2308
Ρουμανία	Γαλλία	-.77778*	.28183	.033	-1.5106	-.0449
	Ελλάδα	.46984	.25784	.267	-.2006	1.1403
	Ιταλία	.42943	.25389	.332	-.2308	1.0896

* Η μέση διαφορά είναι σημαντική στο ύψος του 0.05.

ΓΡΑΦΗΜΑ Μέση ενεργός συμμετοχή



Σε ό,τι αφορά τη ηλικία όσων απάντησαν και το βαθμό ενεργού συμμετοχής στην τοπική κοινωνία, δεν βρήκαμε οιαδήποτε συσχέτιση (αιτιακή σχέση) μεταξύ αυτών των 2 μεταβλητών, κάτι που σημαίνει ότι ο βαθμός ενεργού συμμετοχής και η ηλικία δεν σχετίζονται αιτιωδώς.

Συσχετισμοί

		Πόσων χρονών είστε;		Ενεργός συμμετοχή	
Πόσων είστε;	Συσχετισμός Pearson		1		.041
	Sig. (2-άκρων)				.671
	N		222		110
Ενεργός συμμετοχή	Συσχετισμός Pearson		.041		1
	Sig. (2-άκρων)		.671		
	N		110		143

Πέραν αυτών των προκαθορισμένων τρόπων συσχέτισης στην τοπική κοινωνία, μερικοί απάντησαν ότι ήσαν ενεργοί και με άλλους τρόπους. Ακολουθούν μερικοί τρόποι, κατά χώρα:

Ιταλία

- Μουσική
- Πεζοπορία
- Διενέργεια καλλιτεχνικών δραστηριοτήτων και εργαστηρίων με παιδιά της τοπικής κοινότητας

Ελλάδα

- Ενεργή συμμετοχή σε ΜΚΟ / πολιτιστικές οργανώσεις.
- Πολιτιστικές δραστηριότητες
- Πολιτικές ενώσεις

Ρουμανία

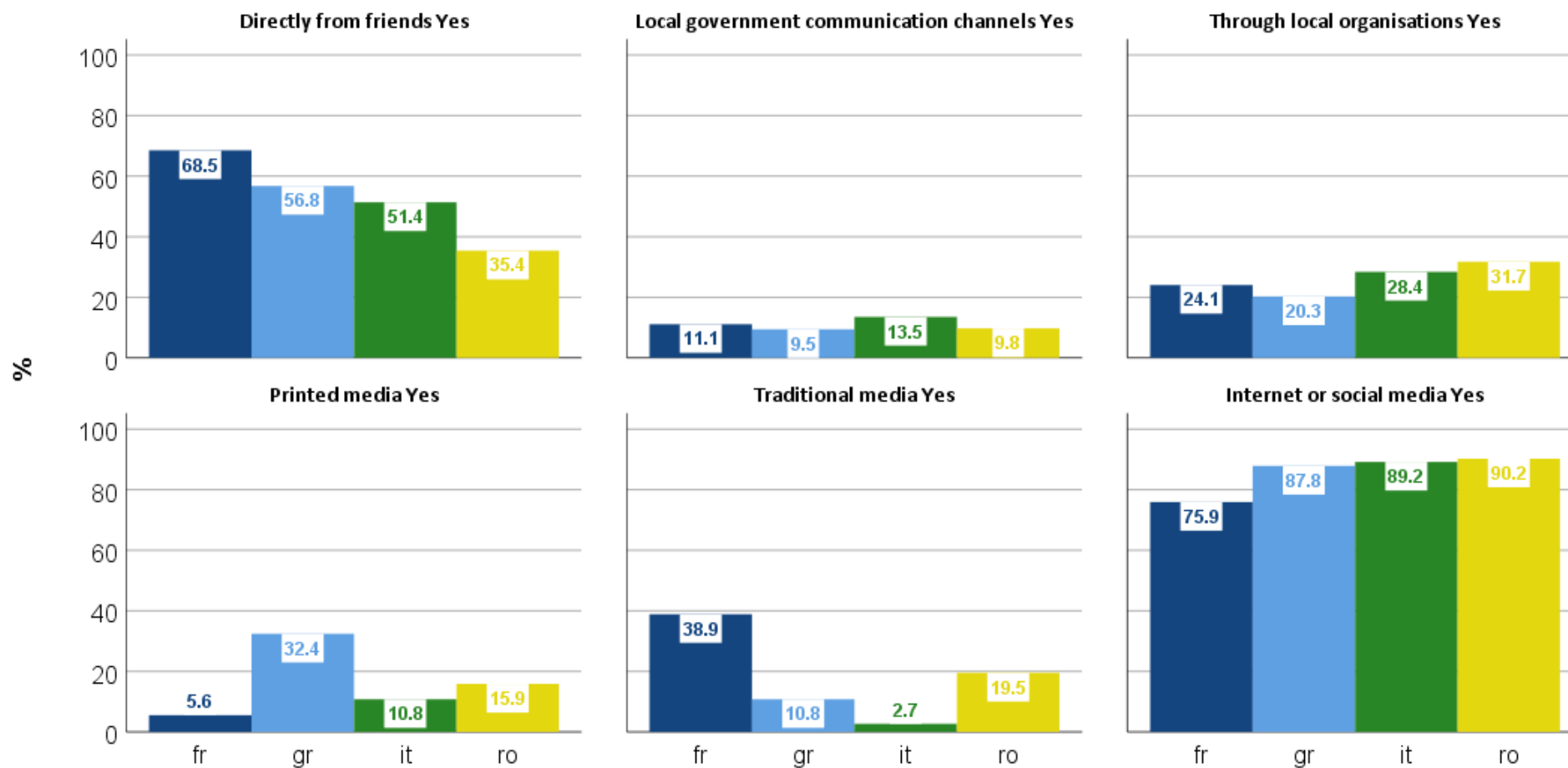
- Υπηρεσίες στη κοινότητα
- Εκκλησία

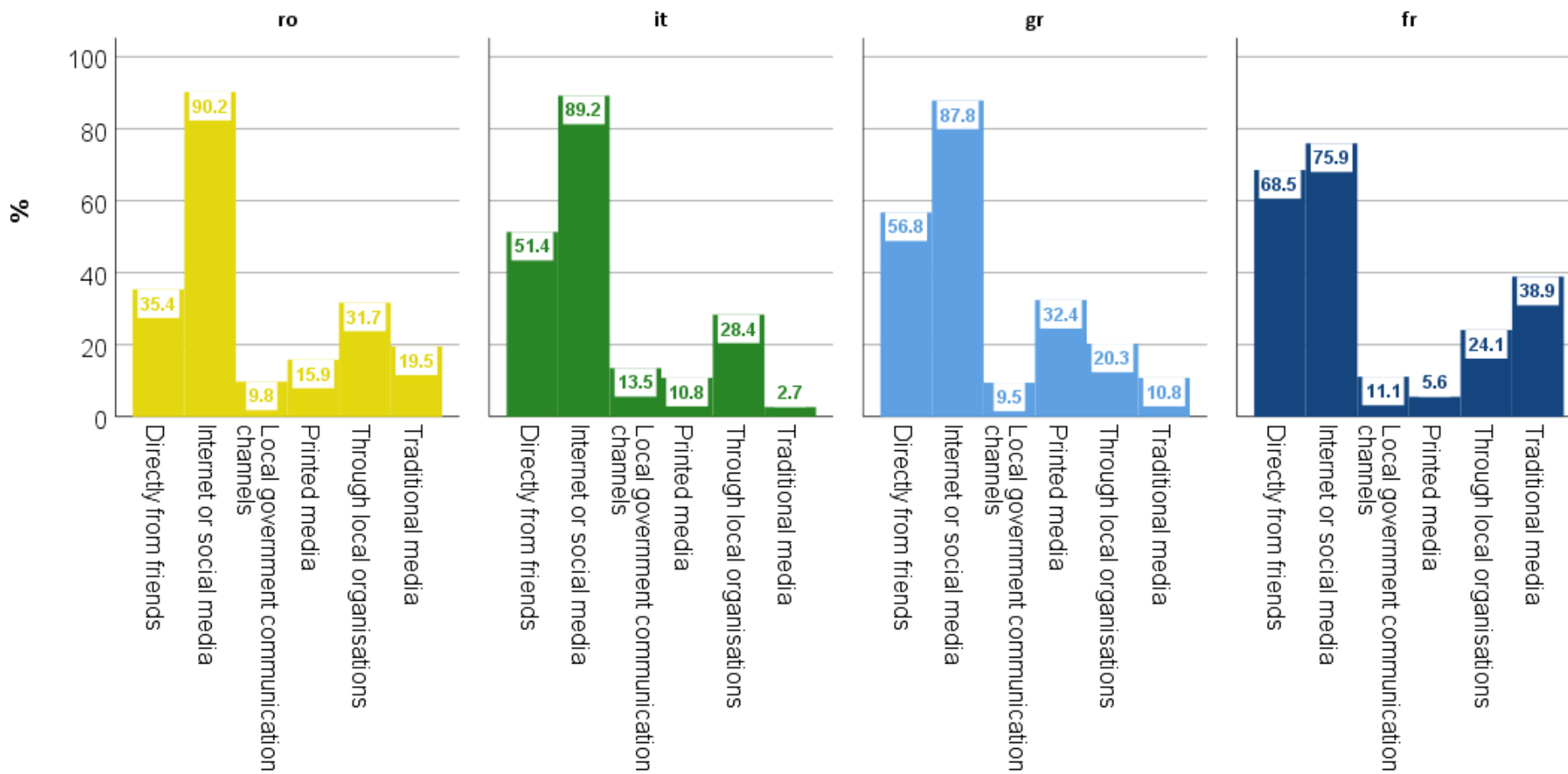
Πηγές πληροφόρησης γύρω από τοπικές εκδηλώσεις και δρώμενα

Σε ό,τι αφορά την πηγή πληροφόρησης σχετικά με τοπικές εκδηλώσεις και δρώμενα, όσοι απάντησαν σε πολλές περιπτώσεις αντλούσαν τέτοιες πληροφορίες από το Διαδίκτυο ή τα κοινωνικά μέσα (86,6%). Επιπλέον, το 1/2 όσων απάντησαν πληροφορούνται άμεσα από φίλους. Οι λοιπές πηγές πληροφοριών ακολουθούν πολύ πίσω από αυτές τις 2 προαναφερθείσες.

Πιο αναλυτικές πληροφορίες για το από που αντλούν πληροφορίες όλα τα άτομα του δείγματος και κατά χώρα δίνουν ο πίνακας και το γράφημα που ακολουθούν.

	Γαλλία	Ελλάδα	χώρα Ιταλία	Ρουμανία	Ολικό
Διαδίκτυο/κοινωνικά μέσα	75.9%	87.8%	89.2%	90.2%	86.6%
Παραδοσιακά μέσα	38.9%	10.8%	2.7%	19.5%	16.5%
Έντυπα μέσα	5.6%	32.4%	10.8%	15.9%	16.9%
Μέσω τοπικών οργανώσεων	24.1%	20.3%	28.4%	31.7%	26.4%
Τοπικοί - κυβερνητικοί διάλογοι επικοινωνίας	11.1%	9.5%	13.5%	9.8%	10.9%
Άμεσα από φίλους	68.5%	56.8%	51.4%	35.4%	51.4%





Κοινωνικός ακτιβισμός

Ο κοινωνικός ακτιβισμός είναι ένας παράγων με μέγιστη ισχύ πρόγνωσης τη ενεργοποίησης κάποιου στην τοπική κοινωνία. Όσο περισσότερο ένα άτομο καλλιεργεί τον κοινωνικό ακτιβισμό ως μέρος της προσωπικότητάς του τόσο πιθανότερο είναι αυτό το άτομο να αναμειγνύεται ενεργά σε κοινωνικές δράσεις. Γι'αυτό θελήσαμε να μετρήσουμε τη στάθμη κοινωνικού ακτιβισμού κάθε ερωτώμενου, ώστε να προβλέψουμε την προθυμία του να κινητοποιηθεί σε δράσεις κοινωνικού ενδιαφέροντος. Γι'αυτό το σκοπό χρησιμοποιήσαμε επικυρωμένη κλίμακα-δείκτη του κοινωνικού ακτιβισμού που απαρτίζεται από 6 ερωτήσεις τύπου likert.

Εντούτοις, πριν χρησιμοποιήσουμε αυτόν τον δείκτη έπρεπε να τσεκάρουμε και να επιβεβαιώσουμε την αξιοπιστία του, και καταφύγαμε στο Cronbach άλφα τεστ.

Στατιστικά Αξιοπιστίας και Κοινωνικού ακτιβισμού

Cronbach's Άλφα	Αριθμός θεμάτων
.799	6

Το αποτέλεσμα του διενεργηθέντος ελέγχου έδειξε ότι υπάρχει εύλογη εσωτερική συνέπεια μεταξύ των θεμάτων και επομένως μπορούσαμε να χρησιμοποιήσουμε αυτήν την κλίμακα-δείκτη ως αξιόπιστη.

Η κλίμακα-δείκτης του κοινωνικού ακτιβισμού κυμαίνεται μεταξύ 1-5. Οι υψηλότερες τιμές εκπροσωπούν υψηλότερη στάθμη κοινωνικού ακτιβισμού.

Αφού διενεργήσαμε την βασική περιγραφική στατιστική ανάλυση της κλίμακας και συναγάγαμε ότι κατά μέσο όρο όσοι απάντησαν έχουν μέτριο επίπεδο κοινωνικού ακτιβισμού με μέση τιμή 3,52 και σταρθη απόκλιση 0,79. Όταν αναλύουμε τα «σκορ» των ερωτώμενων αν χώρα, βλέπουμε ότι τι υψηλότερο βαθμό κοινωνικού ακτιβισμού είναι στην Ελλάδα, παρά στην Ιταλία, τη Ρουμανία και τη Γαλλία.

Περιγραφικά στοιχεία

κοινωνικός ακτιβισμός

	N	M	SD	Std. Σφάλμα	95% Διάστημα Εμπιστοσύνης για M		min.	max.
					Κατώτατο Όριο	Ανώτατο Όριο		
Γαλλία	54	3.2963	1.32017	.17965	2.9360	3.6566	1.00	5.00
Ελλάδα	74	3.7950	.59202	.06882	3.6579	3.9322	2.33	5.00
Ιταλία	74	3.6239	.60883	.07077	3.4828	3.7649	2.17	5.00
Ρουμανία	82	3.3415	.54238	.05990	3.2223	3.4606	1.67	4.83
Ολικό	284	3.5246	.79874	.04740	3.4314	3.6179	1.00	5.00

Επίσης διαπιστώσαμε ότι εκείνες οι διαφορές στο βαθμό κοινωνικού ακτιβισμού διέφεραν σημαντικά μεταξύ των χωρών του προγράμματος. Αυτό δείχνουν τα παρακάτω ευρήματα της ανάλυσης ANOVA.

ΑΝΑΛΥΣΗ ΑΝΟΒΑ

κοινωνικός ακτιβισμός

	Άθροισμα Τετραγώνων	df	Τετράγωνο Μ	F	Sig.
Μεταξύ Ομάδων	11.707	3	3.902	6.471	.000
Εντός Ομάδων	168.843	280	.603		
Ολικό	180.550	283			

Ο επιπρόσθετος post hoc έλεγχος Tukey HSD έδειξε ότι σημαντικές διαφορές έγκεινται μόνο μεταξύ Ελλάδας-Γαλλίας και Ελλάδας-Ρουμανίας, ενώ μεταξύ άλλων χωρών δεν υπάρχει σημαντική διάφορα. Αυτό σημαίνει ότι μπορούμε να συμπεράνουμε ότι όσοι απάντησαν απ' την Ελλάδα έχουν ανώτερο βαθμό κοινωνικού ακτιβισμού σε σχέση με όσους απάντησαν από τη Γαλλία και τη Ρουμανία, αλλά όχι σε σχέση με τους Ιταλούς.

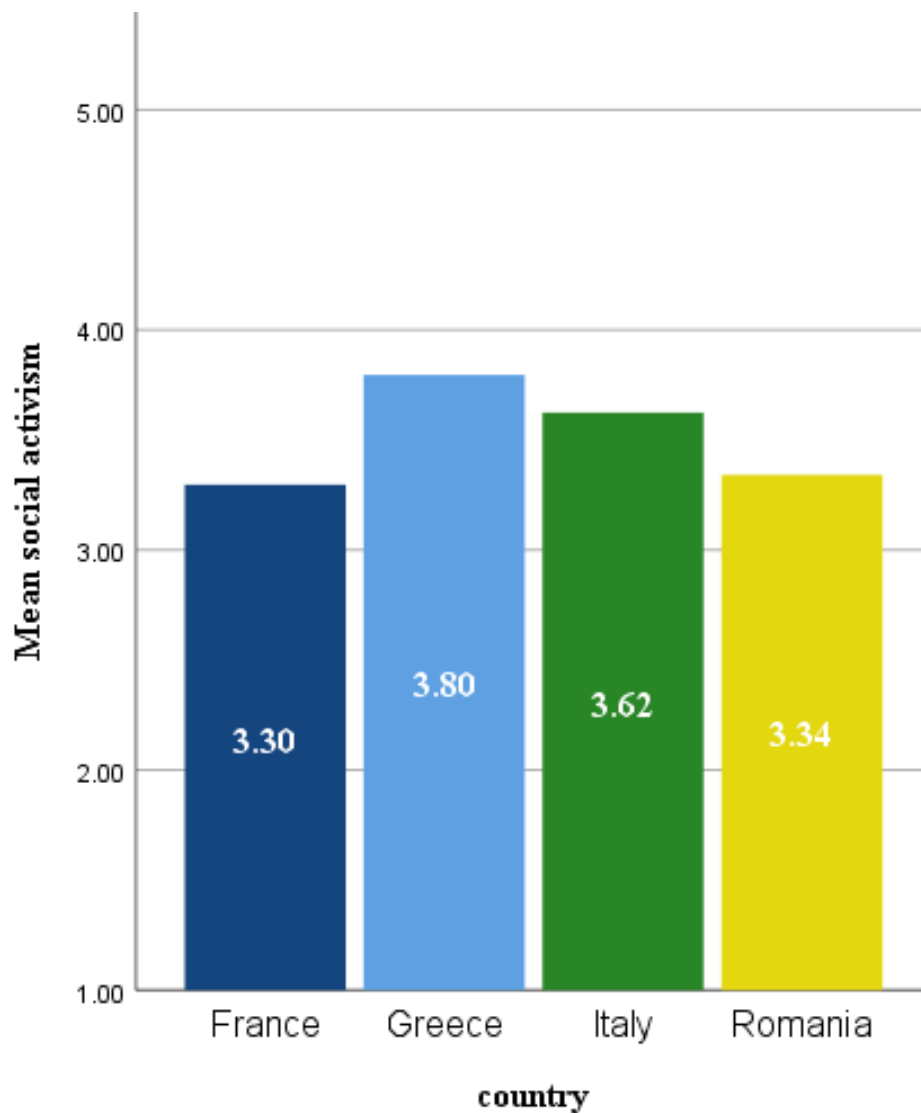
Πολλαπλές Συγκρίσεις

Εξαρτημένη Μεταβλητή : κοινωνικός ακτιβισμός

Tukey HSD

(I) χώρα	(J) χώρα	Διαφορά Μ (I-J)	Std. Σφάλμα	Sig.	95% Διάστημα Εμπιστοσύνης	
					Κατώτατο Όριο	Ανώτατο Όριο
Γαλλία	Ελλάδα	-.49875*	.13898	.002	-.8579	-.1395
	Ιταλία	-.32758	.13898	.088	-.6868	.0316
	Ρουμανία	-.04517	.13609	.987	-.3969	.3066
Ελλάδα	Γαλλία	.49875*	.13898	.002	.1395	.8579
	Ιταλία	.17117	.12766	.538	-.1588	.5011
	Ρουμανία	.45358*	.12451	.002	.1318	.7754
Ιταλία	Γαλλία	.32758	.13898	.088	-.0316	.6868
	Ελλάδα	-.17117	.12766	.538	-.5011	.1588
	Ρουμανία	.28241	.12451	.108	-.0394	.6042
Ρουμανία	Γαλλία	.04517	.13609	.987	-.3066	.3969
	Ελλάδα	-.45358*	.12451	.002	-.7754	-.1318
	Ιταλία	-.28241	.12451	.108	-.6042	.0394

*. Η μέση διαφορά είναι σημαντική στο ύψος του 0.05..



Πέραν των διαφορών μεταξύ των 4 χωρών, ενδιαφερθήκαμε να ελέγξουμε αν υπήρχε διαφορά στη στάση κοινωνικού ακτιβισμού μεταξύ των συμμετεχόντων στην έρευνα ανάλογα με το αν προέρχονται από αστικές ή αγροτικές περιοχές.

Επομένως, αναλύσαμε τα ποσοστά με κριτήριο τον τόπο καταγωγής και βρήκαμε ότι το μέσο «σκορ» κοινωνικού ακτιβισμού όσων ζουν σε αστικά μέρη ισούται με 3,51 αλλά το ίδιο ίσχυε για όσους ζουν σε αγροτικά μέρη.

Περιγραφικά στοιχεία

κοινωνικός ακτιβισμός

	N	M	SD	Std. Σφάλμα	95% Διάστημα Εμπιστοσύνης για M		min.	max.
					Κατώτατο Όριο	Ανώτατο Όριο		
Αγροτική ζώνη	83	3.5141	.80866	.08876	3.3375	3.6906	1.17	5.00
Αστική ζώνη	140	3.5095	.88751	.07501	3.3612	3.6578	1.00	5.00
Ολικό	223	3.5112	.85717	.05740	3.3981	3.6243	1.00	5.00

Επειδή αυτές οι τιμές είναι ίσες, συμπεράναμε ότι δεν υπήρχε στατιστική διαφορά σ' αυτήν την μεταβλητή, κάτι που επιβεβαίωσε η ανάλυση ANOVA. Καταλήγουμε έτσι ότι δεν υπάρχει διαφορά στον κοινωνικό ακτιβισμό μεταξύ των συμμετεχόντων στην έρευνα σε σχέση με το αν κατοικούν σε αστικές και σε αγροτικές περιοχές.

ΑΝΑΛΥΣΗ ANOVA

κοινωνικός ακτιβισμός

	Άθροισμα Τετραγώνων	df	Τετράγωνο M	F	Sig.
Μεταξύ Ομάδων	.001	1	.001	.001	.970
Εντός Ομάδων	163.110	221	.738		
Ολικό	163.111	222			

Σε ό,τι αφορά την ηλικία των συμμετεχόντων στην έρευνα σε σχέση με τον κοινωνικό ακτιβισμό, θα ήταν ενδεχόμενο ν' ανακαλύψουμε κάποια σημαντική συσχέτιση μεταξύ των μεταβλητών «ηλικία» και «κοινωνικός ακτιβισμός».

Συσχετισμοί

		Πόσων ετών είστε;	κοινωνικός ακτιβισμός
Πόσων είστε;	Συσχετισμός Pearson	1	-.049
	Sig. (2-άκρων)		.472
	N	222	222
Κοινωνικός ακτιβισμός	Συσχετισμός Pearson	-.049	1
	Sig. (2-άκρων)	.472	
	N	222	284

Ωστόσο, διαπιστώσαμε θετική συσχέτιση μεταξύ κοινωνικού ακτιβισμού και ενεργού συμμετοχής στην τοπική κοινωνία με συντελεστή συσχέτισης $r=+0,36$. Αυτή η συσχέτιση είναι στατιστικά σημαντική. Αυτό σημαίνει ότι άτομα με υψηλή στάθμη κοινωνικού ακτιβισμού είναι σύναμμα πολύ ενεργά στην τοπική κοινωνία, σημαίνει όμως και ότι όσα έχουν χαμηλή στάθμη κοινωνικού ακτιβισμού δεν είναι ενεργά στην τοπική κοινωνία. Το εύρημα αυτό επιβεβαιώνει κάπως την προηγούμενη υπόθεση εργασίας, ότι αναμένεται άτομα με υψηλή στάθμη κοινωνικού ακτιβισμού να ενθαρρύνονται εύκολα με κατάλληλα κίνητρα και να κινητοποιούνται ενεργά σε κοινωφελή προγράμματα στο πλαίσιο της τοπικής κοινωνίας. Άρα, σύμφωνα με τη στάθμη του κοινωνικού ακτιβισμού μπορούμε να προβλέψουμε αξιόπιστα τον βαθμό /στάθμη ενεργού συμμετοχής στην κοινότητα.

Συσχετισμοί

			κοινωνικός ακτιβισμός	ενεργός συμμετοχή στην τοπική κοινωνία
Κοινωνικός ακτιβισμός	Συσχετισμός	Pear-	1	.359**
		son		
	Sig. (2-άκρων)			.000
	N		284	143
Ενεργός συμμετοχή στην τοπική κοινωνία	Συσχετισμός	Pear-	.359**	1
		son		
	Sig. (2-άκρων)		.000	
	N		143	143

** . Ο συσχετισμός είναι σημαντικός στο επίπεδο 0,01 (2-άκρων).

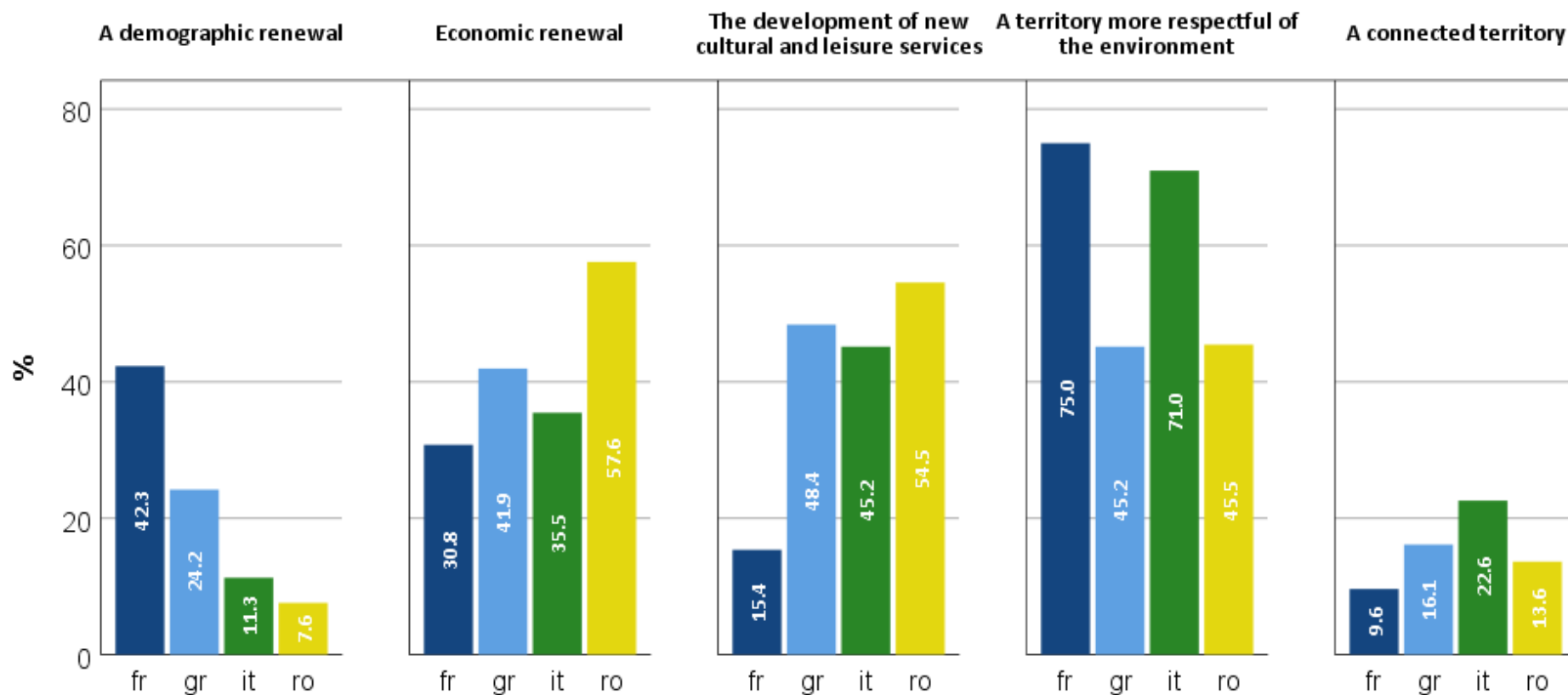
Αντίληψη του μέλλοντος της περιοχής διαμονής

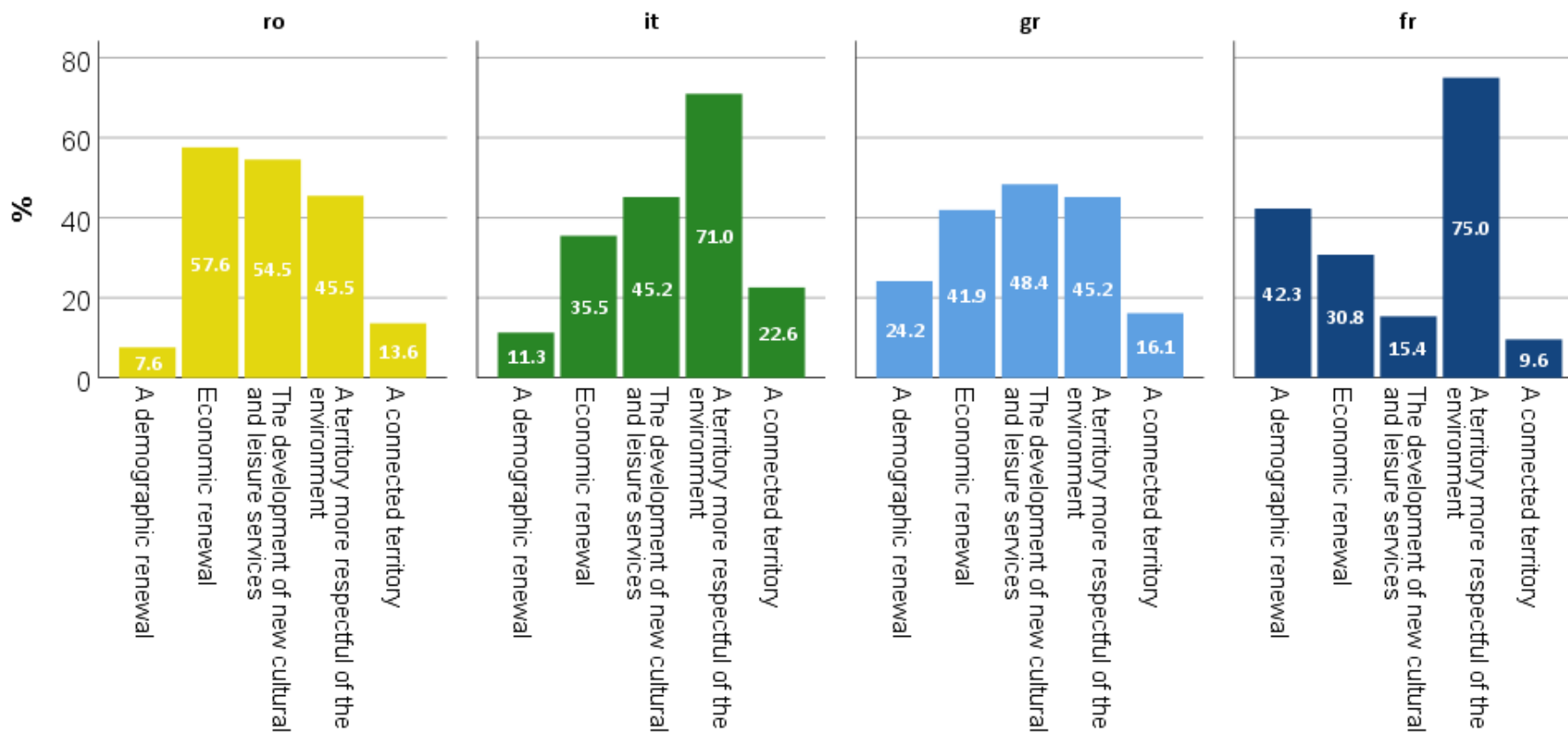
Εξελίσσοντας τα εδάφη μέχρι το 2025

Ανω του ημίσεος (58,3%) όσων απάντησαν νομίζουν ότι η περιοχή όπου κατοικούν θα είναι μέχρι το 2025 εα τόπος μεγαλύτερο σεβασμό προς το περιβάλλον. Το 42,1% όσων απάντησαν περιμένουν επίσημη κάποια οικονομική ανάκαμψη και την ανάπτυξη καινούργιων πολιτιστικών υπηρεσιών και υπηρεσιών ελεύθερου χρόνου/αναψυχής. Γύρω στο 20% προσδοκούν κάποια δημογραφική ανάκαμψη, και το 15,7% ένα διασυνδεδεμένο τόπο.

Αναλυτικότερα τα ευρήματα σ' αυτό το ερώτημα παρουσιάζονται στον κάτωθι πίνακα και τα γραφήματα:

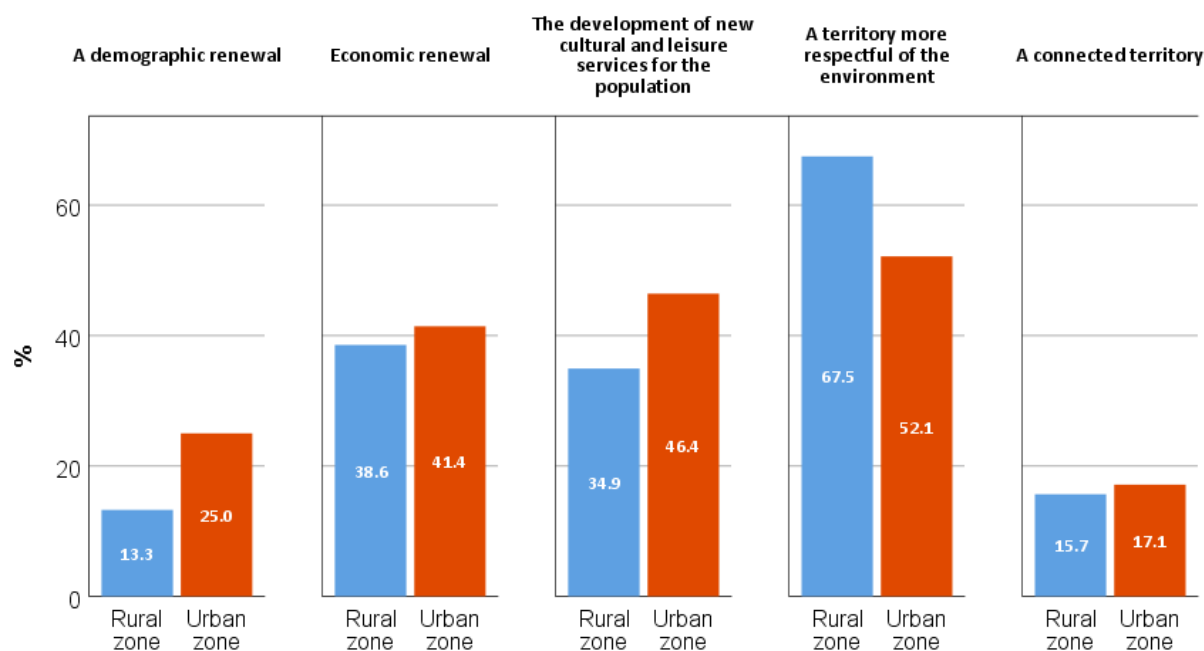
	χώρα				Ολικό
	Γαλλία	Ελλάδα	Ιταλία	Ρουμανία	
Μια δημογραφική ανάκαμψη	42.3%	24.2%	11.3%	7.6%	20.2%
Οικονομική ανάκαμψη	30.8%	41.9%	35.5%	57.6%	42.1%
Ανάπτυξη καινούργιων πολιτιστικών υπηρεσιών και υπηρεσιών ελεύθερου χρόνου /αναψυχής	15.4%	48.4%	45.2%	54.5%	42.1%
Ένας τόπος που να διαθέτει περισσότερο σεβασμό προς το φυσικό περιβάλλον	75.0%	45.2%	71.0%	45.5%	58.3%
Ένας διασυνδεδεμένος τόπος	9.6%	16.1%	22.6%	13.6%	15.7%





*Όταν ξαναερευνήσαμε τ'αποτελέσματα με κριτήριο τον τόπο διαμονής, φάνηκε ότι όσοι απάντησαν και κατοικούν σε αγροτικές περιοχές προσδοκούν, σε μεγαλύτερο βαθμό απ'ότι οι αστοί που απάντησαν, ότι ο τόπος τους θα διαθέτει μεγαλύτερο σεβασμό προς το φυσικό περιβάλλον. Από την άλλη, οι αστοί που απάντησαν περιμένουν σε μεγαλύτερο βαθμό απ'ότι οι προερχόμενοι από την ύπαιθρο ότι θα επέλθει δημογραφική και οικονομική ανάκαμψη και ανάπτυξη καινούργιων υπηρεσιών αναψυχής και πολιτισμού για τον τοπικό πληθυσμό.

	Αγροτική ζώνη	Αστική ζώνη	Ολικό
Μια δημογραφική ανάκαμψη	13.3%	25.0%	20.6%
Οικονομική ανάκαμψη	38.6%	41.4%	40.4%
Ανάπτυξη καινούργιων πολιτιστικών υπηρεσιών και υπηρεσιών ελεύθερου χρόνου /αναψυχής για τον πληθυσμό	34.9%	46.4%	42.2%
Ένας τόπος που να διαθέτει περισσότερο σεβασμό προς το φυσικό περιβάλλον	67.5%	52.1%	57.8%
Ένας διασυνδεδεμένος τόπος	15.7%	17.1%	16.6%



Προτεραιότητες για την τοπική/περιφερειακή ανάπτυξη μέχρι το 2025

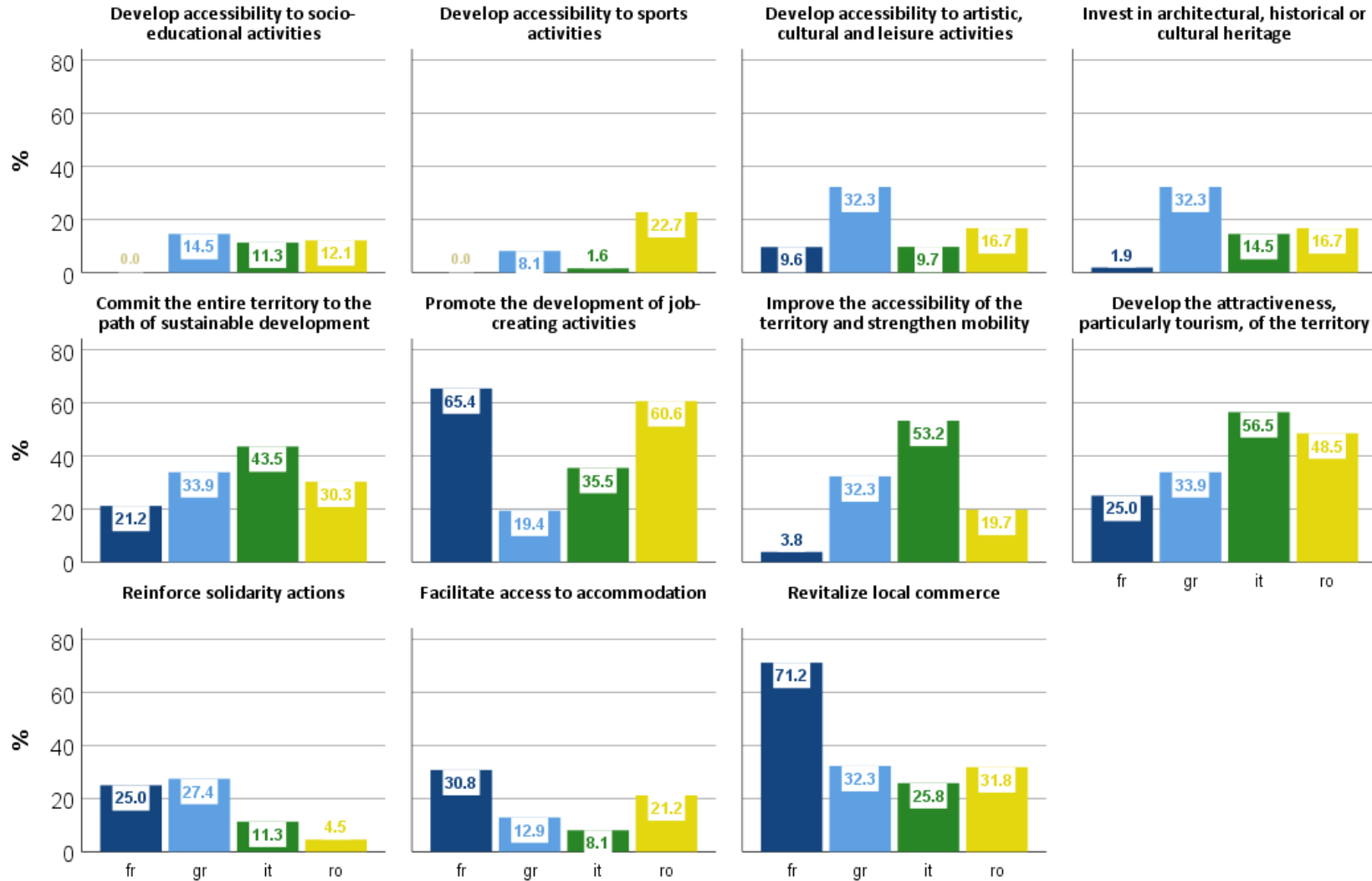
Σε ό,τι αφορά τη αντίληψη των όσων απάντησαν γύρω από τις προτεραιότητες για την τοπική/περιφερειακή ανάπτυξη, φαίνεται ότι η ύψιστη προτεραιότητα για το 44,6 % του δείγματος ήταν η προαγωγή της ανάπτυξης δραστηριοτήτων που δημιουργούν δουλειές. Αυτό φαίνεται ως ύψιστη προτεραιότητα στην Γαλλία (65,4%) και τη Ρουμανία (60,6%) και λιγότερο στην Ιταλία (35,5%) και την Ελλάδα (19,4%). Επίσης, η ανάπτυξη της ελκυστικότητας (ιδίως δια του τουρισμού) του τόπου τους θεωρείται ως προτεραιότητα για το 41,7% των όσων απάντησαν και τούτο είναι πιο εμφανές στην Ιταλία και τη Ρουμανία παρά στην Ελλάδα και τη Γαλλία. Την αναζωογόνηση του τοπικού εμπορίου θεωρεί προτεραιότητα το 38,8% όσων απάντησαν.

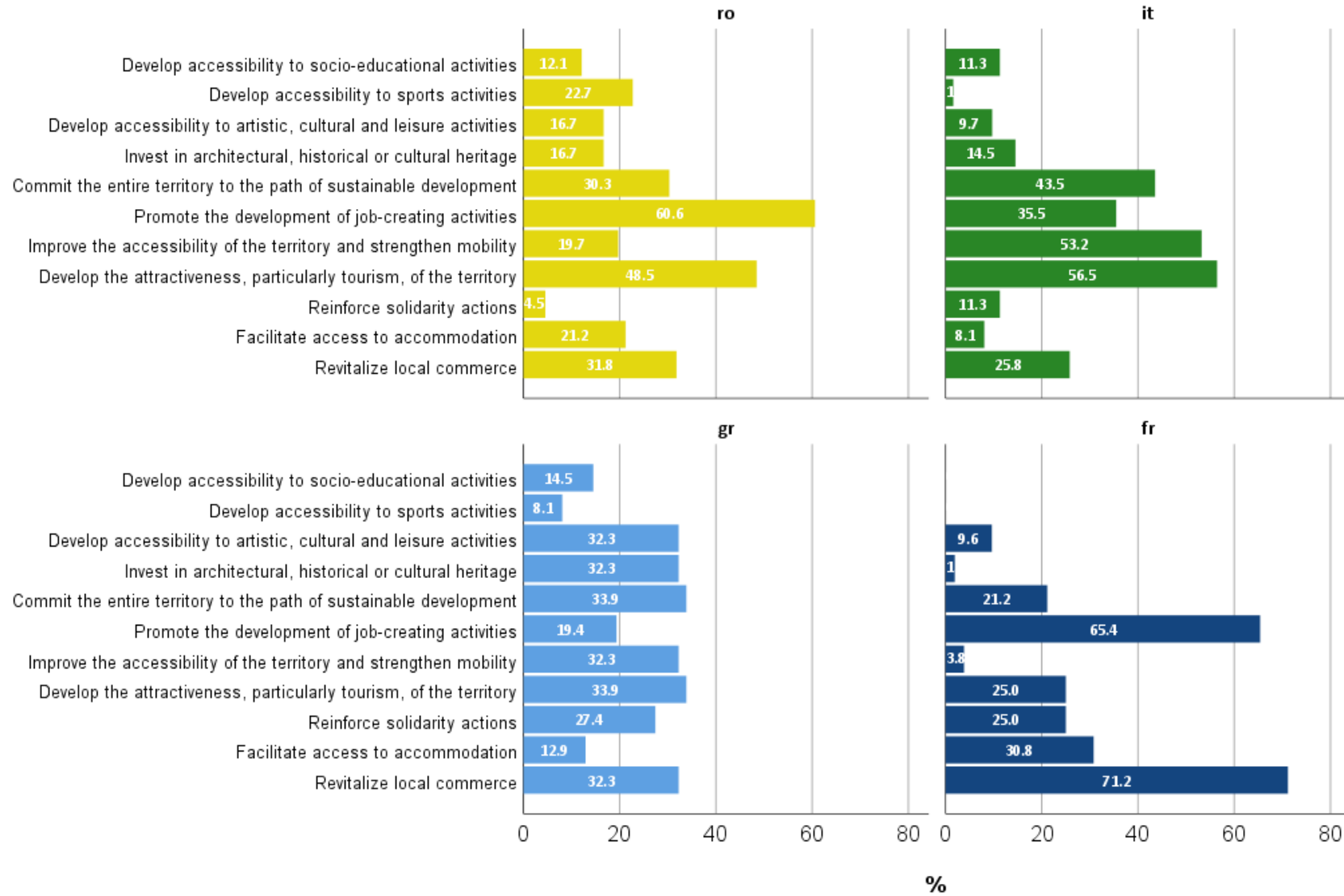
Υπάρχουν κάποιες παραλλαγές ως προς την ιεράρχηση των προτεραιοτήτων μεταξύ των χωρών. Στην Ρουμανία, οι προτεραιότητες αφορούν πρωτίστως, στις δραστηριότητες που δημιουργούν δουλειές, την ανάπτυξη της τουριστικής ελκυστικότητας του τόπου και την αναζωογόνηση του εμπορίου. Στην Ιταλία, οι υψηλότερες προτεραιότητες είναι ν'αναπτυχθεί η τουριστική ελκυστικότητα και η αναζωογόνηση, ύστερα να βελτιωθεί η προσβασιμότητα του τόπου, να τονωθεί η κινητικότητά του, και να δεσμευθεί ολόκληρος ο τόπος στην οδό της αειφόρου ανάπτυξης.

Στη Γαλλία, η αναζωογόνηση του τοπικού εμπορίου είναι η κορυφαία προτεραιότητα και όχι η προαγωγή της ανάπτυξης δραστηριοτήτων που δημιουργούν θέσεις εργασίας ή η διευκόλυνση της πρόσβασης σε κατάλυμα.

Στη Ελλάδα, δύσκολα ξεχωρίζουμε τις κορυφαίες προτεραιότητες, αφού οι ποικίλες κατηγορίες εκπροσωπούνται το ίδιο, που σημαίνει ότι αυτές συνήθως είναι εξ'ίσου σημαντικές για όσους απάντησαν. Λεπτομερέστερα στοιχεία αυτής της ανάλυσης, δείχνουν ο πίνακας και το γράφημα που ακολουθούν.

	Γαλλία	Ελλάδα	Ιταλία	Ρουμανία	Ολικό
Αναζωογόνηση του εμπορίου	71.2%	32.3%	25.8%	31.8%	38.8%
Διευκόλυνση της πρόσβασης σε κατάλυμα(στέγη)	30.8%	12.9%	8.1%	21.2%	17.8%
Ενίσχυση δράσεων αλληλεγγύης	25.0%	27.4%	11.3%	4.5%	16.5%
Ανάπτυξη της ελκυστικότητας του τόπου (ιδιαίτερα του τουρισμού)	25.0%	33.9%	56.5%	48.5%	41.7%
Βελτίωση της προσβασιμότητας του τόπου και ενδυνάμωση της κινητικότητας	3.8%	32.3%	53.2%	19.7%	28.1%
Προαγωγή της ανάπτυξης δραστηριοτήτων που δημιουργούν θέσεις εργασίας	65.4%	19.4%	35.5%	60.6%	44.6%
Δέσμευση ολόκληρου του τόπου στην οδό της αειφόρου ανάπτυξης	21.2%	33.9%	43.5%	30.3%	32.6%
Επένδυση στην αρχιτεκτονική, ιστορική και πολιτιστική κληρονομιά	1.9%	32.3%	14.5%	16.7%	16.9%
Ανάπτυξη της προσβασιμότητας σε καλλιτεχνικές, πολιτιστικές και ελεύθερου χρόνου δραστηριότητες	9.6%	32.3%	9.7%	16.7%	17.4%
Ανάπτυξη της προσβασιμότητας σε αθλητικές δραστηριότητες/σπορ	0.0%	8.1%	1.6%	22.7%	8.7%
Ανάπτυξη της προσβασιμότητας σε κοινωνικο-εκπαιδευτικές δραστηριότητες	0.0%	14.5%	11.3%	12.1%	9.9%



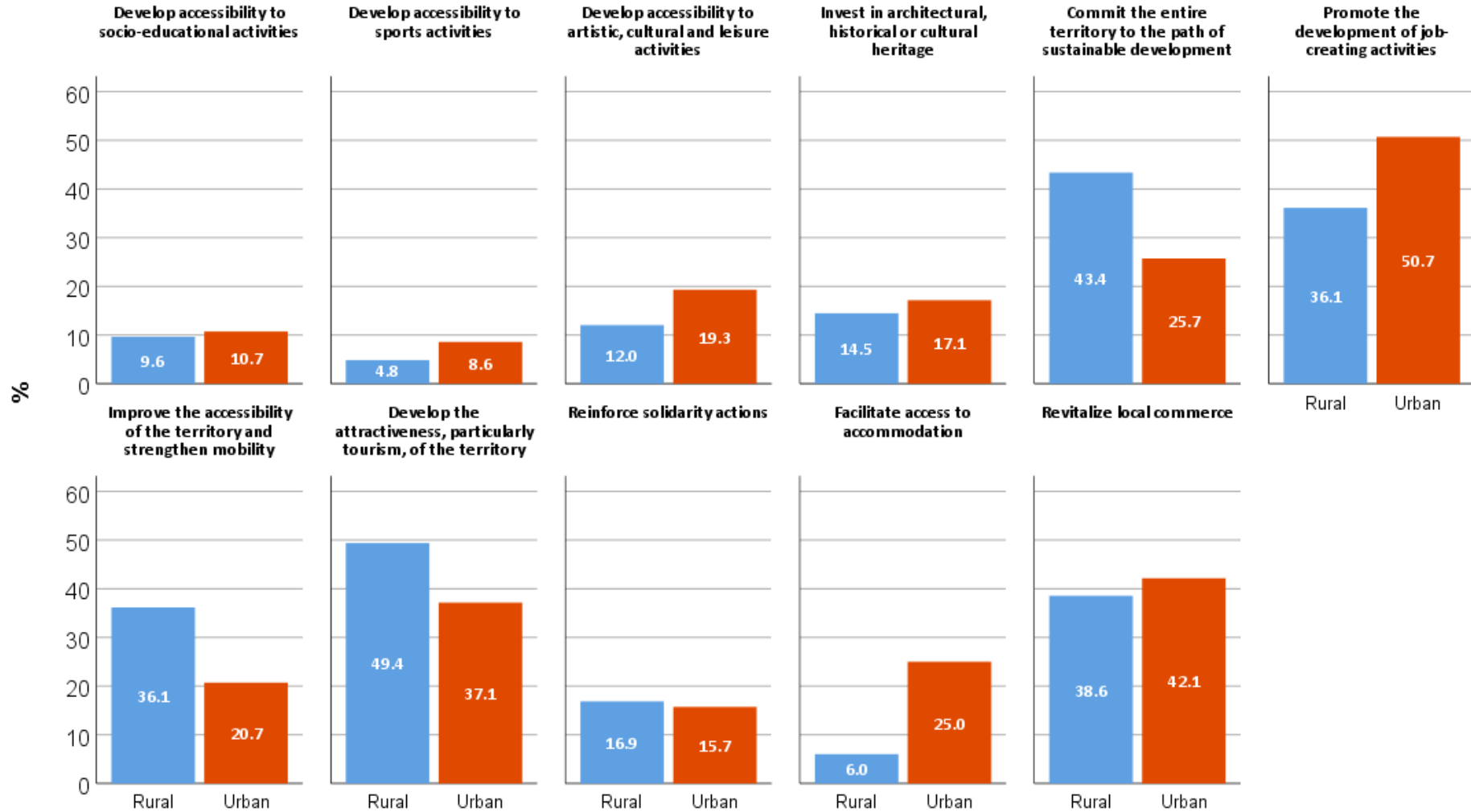


Σε ό,τι αφορά τις αστικές και αγροτικές ζώνες, οι πρώτες προτεραιότητες, σύμφωνα με όσους απάντησαν και ζουν σε αστικές περιοχές, είναι 3: να προαχθεί η ανάπτυξη δραστηριοτήτων που δημιουργούν δουλειές, να αναζωογονηθεί το εμπόριο και να αναπτυχθεί η ελκυστικότητα του τόπου (ιδιαίτερα ο τουρισμός).

Όσοι απάντησαν και προέρχονται από αγροτικές περιοχές, κατέταξαν ως πρώτες δραστηριότητες την Ανάπτυξη της ελκυστικότητας του τόπου (ιδιαίτερα του τουρισμού), την Δέσμευση ολόκληρου του τόπου στην οδό της αειφόρου ανάπτυξης και την Αναζωογόνηση του εμπορίου.

Διεξοδικά στοιχεία σχετικά με αυτές τις μεταβλητές δίνει ο παρακάτω πίνακας.

	Αγροτική ζώνη	Αστική ζώνη	Ολικό
Αναζωογόνηση του εμπορίου	38.6%	42.1%	40.8%
Διευκόλυνση της πρόσβασης σε κατάλυμα(στέγη)	6.0%	25.0%	17.9%
Ενίσχυση δράσεων αλληλεγγύης	16.9%	15.7%	16.1%
Ανάπτυξη της ελκυστικότητας του τόπου (ιδιαίτερα του τουρισμού)	49.4%	37.1%	41.7%
Βελτίωση της προσβασιμότητας του τόπου και ενδυνάμωση της κινητικότητας	36.1%	20.7%	26.5%
Προαγωγή της ανάπτυξης δραστηριοτήτων που δημιουργούν θέσεις εργασίας	36.1%	50.7%	45.3%
Δέσμευση ολόκληρου του τόπου στην οδό της αειφόρου ανάπτυξης	43.4%	25.7%	32.3%
Επένδυση στην αρχιτεκτονική, ιστορική και πολιτιστική κληρονομιά	14.5%	17.1%	16.1%
Ανάπτυξη της προσβασιμότητας σε καλλιτεχνικές, πολιτιστικές και ελεύθερου χρόνου δραστηριότητες	12.0%	19.3%	16.6%
Ανάπτυξη της προσβασιμότητας σε αθλητικές δραστηριότητες/σπορ	4.8%	8.6%	7.2%
Ανάπτυξη της προσβασιμότητας σε κοινωνικο-εκπαιδευτικές δραστηριότητες	9.6%	10.7%	10.3%



Δραστηριότητες και εκδηλώσεις που απουσιάζουν από την τοπική κοινότητα

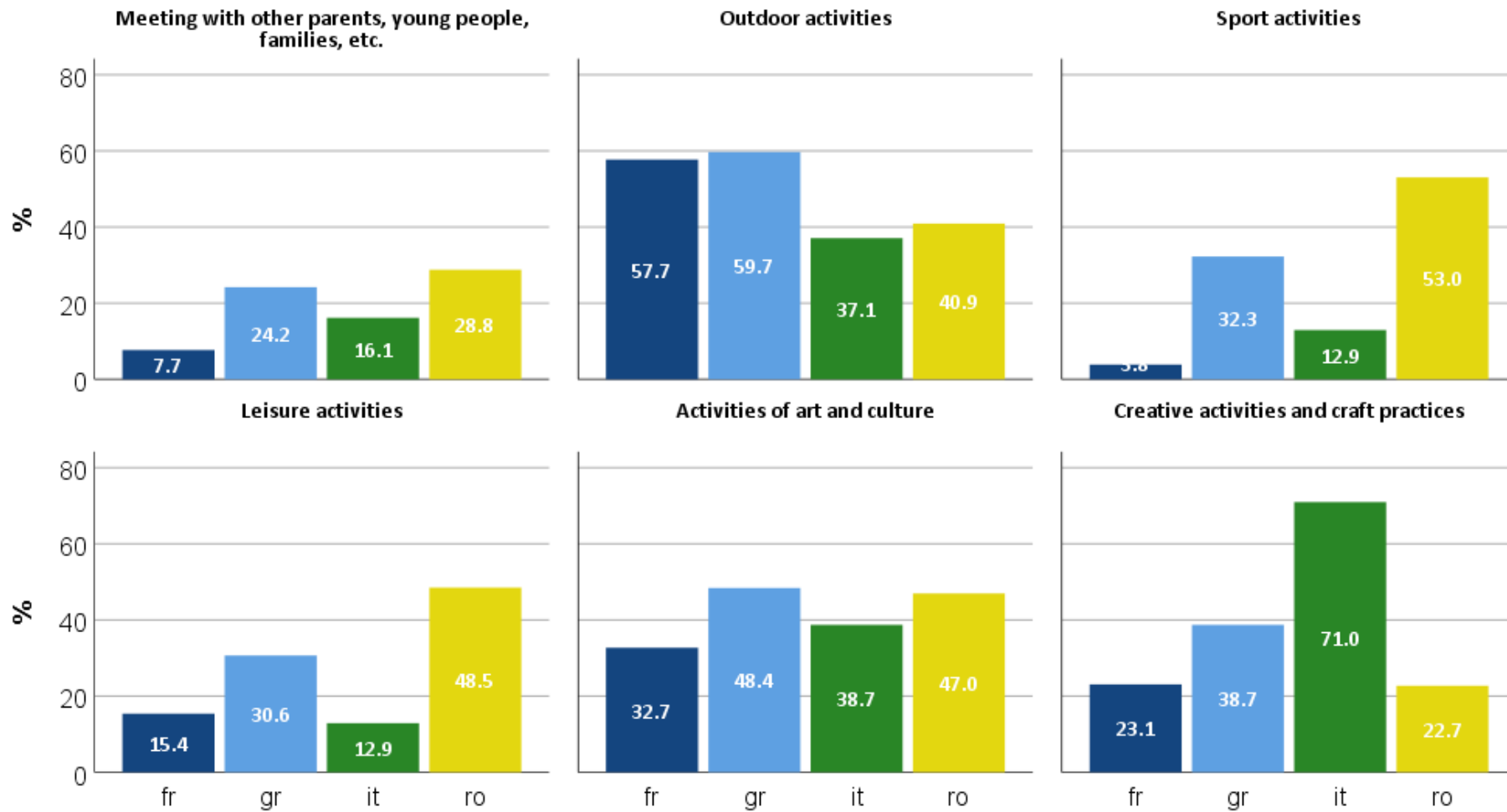
Οι συμμετέχοντες στην έρευνα ερωτήθηκαν αν υπάρχουν κάποιες δραστηριότητες ή εκδηλώσεις που απουσιάζουν στις τοπικές κοινωνίες.

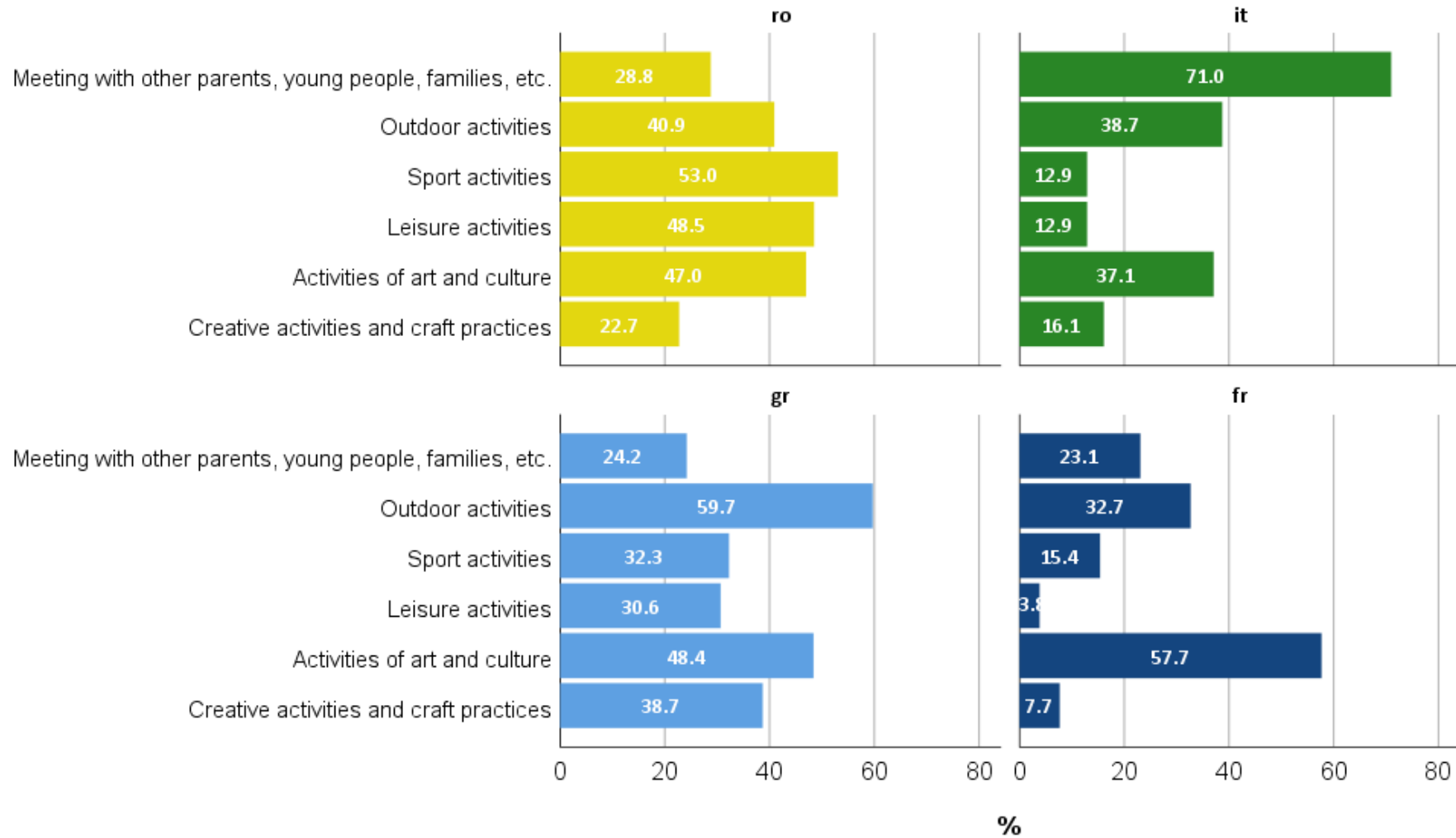
Σχεδόν το 1/2 όσων απάντησαν (48,3%) δήλωσαν ότι λείπουν οι υπαίθριες δραστηριότητες, με διαφοροποιήσεις: λείπουν περισσότερο στην Ελλάδα (59,7%) και τη Γαλλία (57,7%) σε σχέση με την Ιταλία (37,1%) και τη Ρουμανία (40,9%). Οι καλλιτεχνικές και πολιτιστικές δραστηριότητες είναι οι επόμενες κατά σειρά που λείπουν, καθώς το 42.1% των όσων απάντησαν τις κατέταξαν στην 2^η θέση. Μάλιστα οι Έλληνες (48,4%) και οι Ρουμάνοι (47%) έχουν περισσότερο αυτήν την άποψη, σε σχέση με τους Γάλλους (32,7%) και τους Ιταλούς (38,7%).

Οι δημιουργικές δραστηριότητες και οι δραστηριότητες χειρωνακτικών τεχνών είναι η 3^η κατά σειρά ελλείπουσα δραστηριότητα, όπως δήλωσε το 39,3% όλων όσοι απάντησαν. Εδώ υπάρχει μια τεράστια διαφορά μεταξύ Ιταλίας και των υπολοίπων χωρών ως προς τα ποσοστά που απέφεραν αυτή τη δραστηριότητα ως 3^η ελλείπουσα: την αναφέρει το 71% των Ιταλών, αλλά μόλις το 38,7% των Ελλήνων, των Γάλλων (23,1%) και των Ρουμάνων (22,7%).

Αναλυτικά πληροφόρηση γι' αυτό το ζήτημα μπορείτε να βρείτε στον παρακάτω πίνακα και στο γράφημα.

	Γαλλία	Ελλάδα	Ιταλία	Ρουμανία	Ολικό
Οι δημιουργικές δραστηριότητες και οι δραστηριότητες χειρωνακτικών τεχνών	23.1%	38.7%	71.0%	22.7%	39.3%
Καλλιτεχνικές και πολιτιστικές δραστηριότητες	32.7%	48.4%	38.7%	47.0%	42.1%
Δραστηριότητες ελεύθερου χρόνου	15.4%	30.6%	12.9%	48.5%	27.7%
Αθλητικές δραστηριότητες/σπορ	3.8%	32.3%	12.9%	53.0%	26.9%
Υπαίθριες δραστηριότητες	57.7%	59.7%	37.1%	40.9%	48.3%
Συναντήσεις με άλλους γονείς, νέους, οικογένειες κτλ.	7.7%	24.2%	16.1%	28.8%	19.8%

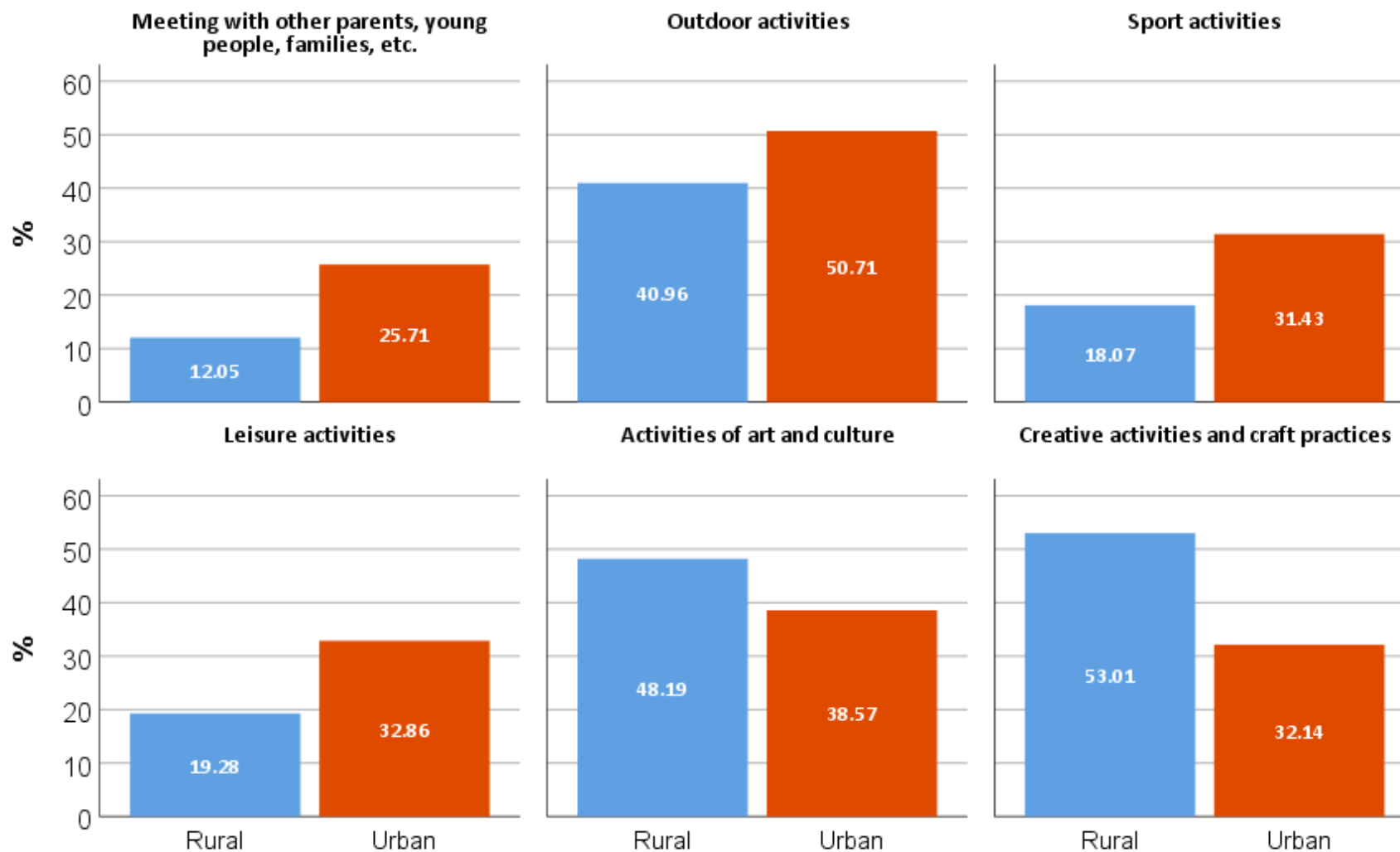




Σε ό,τι αφορά τις διαφοροποιήσεις ως προς την αστική ή την αγροτική προέλευση όσων απάντησαν, είναι εμφανές ότι μερικές διαφορές υφίστανται. Συγκεκριμένα, ενώ στις αγροτικές περιοχές η πιο ελλείπουσα δραστηριότητα είναι οι δημιουργικές-χειρωνακτικές-κατασκευαστικές δράσεις (53%), στις αστικές περιοχές οι πλέον ελλείπουσες δραστηριότητες είναι οι υπαίθριες (50,7%). Η επόμενη στην κατάταξη ελλείπουσα δραστηριότητα στην αγροτική περιοχή είναι η ίδια δραστηριότητα, η δραστηριότητα πολιτισμού και τέχνης.

Περισσότερες και λεπτομερέστερες πληροφορίες μ' αυτές τις διαφοροποιήσεις δίνει ο κάτωθι πίνακας και το γράφημα.

	Αγροτική ζώνη	Αστική ζώνη
Οι δημιουργικές δραστηριότητες και οι δραστηριότητες χειρωνακτικών τεχνών	53.0%	32.1%
Καλλιτεχνικές και πολιτιστικές δραστηριότητες	48.2%	38.6%
Δραστηριότητες ελεύθερου χρόνου	19.3%	32.9%
Αθλητικές δραστηριότητες/σπορ	18.1%	31.4%
Υπαίθριες δραστηριότητες	41.0%	50.7%
Συναντήσεις με άλλους γονείς, νέους, οικογένειες κτλ.	12.0%	25.7%



Όσοι απάντησαν στο ερώτημα ποιες υπηρεσίες λείπουν από τις τοπικές κοινωνίες τους καθώς και τι προτείνουν ως δυνατούς τρόπους βελτίωσης της πρόσβασης προς αυτές τις διαφορετικές υπηρεσίες. Ακολουθεί μια λίστα των απαντήσεων αναταξινομημένες ανά χώρα προέλευσης των ερωτηθέντων.

Ιταλία

Ποιες υπηρεσίες λείπουν από την κοινότητά σας;	Τι θα έπρεπε να γίνει για να βελτιωθεί η πρόσβαση σ' αυτές τις διαφορετικές υπηρεσίες;
Δημόσια μέσα μετακίνησης το βράδυ	
Ένα δομημένο σύστημα δημόσιων μεταφορών, που να συνυπολογίζει την τεράστια έκταση που θα καλύπτει.	ΝΑ ΕΠΙΤΡΑΠΕΙ ΣΕ ΙΔΙΩΤΙΚΕΣ ΟΡΓΑΝΩΣΕΙΣ ΝΑ ΒΟΗΘΟΥΝ ΤΗΝ ΔΗΜΟΣΙΑ ΔΙΟΙΚΗΣΗ ΣΕ ΘΕΜΑΤΑ ΑΝΑΠΤΥΞΗΣ ΤΩΝ ΤΟΠΙΚΩΝ ΕΔΑΦΩΝ!!!!
Κινητικότητα, πολιτισμός, υψηλότερη διασύνδεση εντός των δήμων-κοινοτήτων της περιφέρειας, οικονομική αναζωογόνηση βάσει στρατηγικού πλάνου και οράματος για το μέλλον.	Να αλλάξει η προσέγγιση των πολιτικών και των πολιτών. Να φανταστούμε ένα τοπίο ικανό να «βλέπει» στο μέλλον με νέο βλέμμα και με σεβασμό στο ιστορικό και περιβαλλοντικό πλαίσιο.
Λεωφορεία, επισκευές των δρόμων	
Ανοιχτότητα σε νέους τρόπους σκέψης	Σεμινάρια κατάρτισης που αφορούν την φιλοξενία και την ανάπτυξη του τοπίου.
Πολιτιστικές και περιβαλλοντικές διασυνδέσεις.	Να διασυνδεθούμε και να ενεργοποιήσουμε τον τοπικό πληθυσμό.
Κοινωνικο-πολιτιστικές δραστηριότητες.	Να προαγάγουμε πρωτοβουλίες με την κύρια έγνοια να κινητοποιήσουμε την νεολαία. To promote initiatives with the idea of involving principally the young population
	Να επενδύσουμε δε δημόσια έργα και να δημιουργήσουμε σταθερούς κανόνες που θα διευκολύνουν τον ιδιωτικό τομέα να κάνει δαπάνες/χορηγίες σε μεσο-μακροπρόθεσμα προγράμματα.
Δύσκολο να κάνουμε μια λίστα. Λείπει μια βιβλιοθήκη, μια σχολή χορού και αθλητικές δραστηριότητες, ένα ορατόριο, μαγαζιά, σύνδεση μεταξύ των δημοτικών αρχών κτλ.	Να δημιουργήσουμε ευκαιρίες και δομές, να ενεργοποιήσουμε την νεολαία, να αλλάξουμε τη νοοτροπία.
Μέσα μεταφοράς/μετακίνησης	Επενδύσεις
Δημόσια μεταφορά/μετακίνηση	Να ασκηθεί πίεση για ν' αναβαθμισθούν τα δημόσια ΜΜΜ και να ενθαρρυνθεί η ίδρυση μικτών τοπικών/τουριστικών εταιριών.

Εξοπλισμός για ελεύθερο χρόνο και πολιτιστικές δραστηριότητες.	
Μεγάλη Υπεραγορά	
Ρύθμιση της στάθμευσης	Να εντοπισθούν κατάλληλοι ή ιδεώδεις χώροι.
Χώροι συνάντησης	Να ενθαρρυνθούν και να υποστηριχθούν οι πρωτοβουλίες που δρομολογούν οι τοπικές ενώσεις/φορείς
Υπηρεσία εσωτερικής κινητικότητας. Ένας τουριστικός προορισμός μ' επίκεντρο τις παραδόσεις του Tramonti, πέραν του απλού οινικού-γαστρονομικού τουρισμού. Σημείο πληροφόρησης για τους ντόπιους και τουρίστες γύρω από τις ευκαιρίες που προσφέρει ο τόπος.	Να ενισχύσουμε και μέσω ευρωπαϊκών (Ε.Ε.) χρηματοδοτήσεων, να φέρουμε επαναστατικές αλλαγές στο τουριστικό τομέα στην κοινότητα βελτιώνοντας τις βασικές δομές.
Τοπικά ΜΜΜ και σύνδεση με την ακτή.	
Οργανωμένο κέντρο αγροτικής παραγωγής.	Εκθέσεις/εμποροπανηγύρεις, αγροτικά προϊόντα αξίας, ενθάρρυνση της ανάπτυξης και «μεγέθυνση» των υφιστάμενων δραστηριοτήτων μέσω πλατφορμών τροφοδοτικής αλυσίδας κοινής χρήσης.
Ανεξαρτησία από κινητικότητα οχημάτων. Λεωφορεία που τηρούν τα ωράρια. Κατανοητό χρονοδιάγραμμα των λεωφορείων. Ενίσχυση της γεωργίας που υποστηρίζεται κοινοτικά(CSA). Νέο μοντέλο δημοσίων συγκοινωνιών για την ακτή. Κέντρο ή χώρος για τη νεολαία (συναντήσεις, συγκεντρώσεις). Δραστηριότητες νέων, χοροί, γλώσσες, μπαρ. Σύστημα ζήτησης εργασίας που πληροφορεί και τροφοδοτεί τις ευκαιρίες (πέραν του τουρισμού). Μια αειφόρος προσέγγιση στην περιφερειακή ανάπτυξη.	Σύμπραξη με πολλούς δρώντες στην υποστήριξη των πολιτικών παρόντων, τουλάχιστον σε περιφερειακό επίπεδο. - Εφαρμογή για την κινητικότητα στην περιοχή. Χρονοδιάγραμμα, εισιτήρια. - Κέντρο νεολαίας που το διαχειρίζονται οι νέοι (κλαμπ). - Αποκλειστική νεανική οργάνωση, χωρίς ιεραρχία γενεών. - Μονοπάτια μέσα από βιότοπους-πεδία βιοποικιλότητας με περισσότερη σήμανση (πινακίδες) γύρω από την Ιστορία και την πολιτιστική κληρονομιά.
Μεταφορά/Μετακίνηση	Βελτίωση δρόμων και συνδέσεων
Πάρκα κα ποδηλατοδρόμοι, καλά εξοπλισμένοι δημόσιοι χώροι.	Βελτίωση οδοδικτύου, δημιουργία αξιοπρεπών αθλητικών χώρων και παιδικών χαρών. Ικανοποιητικά σημεία συνάντησης.

Υπηρεσίες που απουσιάζουν





Τι θα έπρεπε να γίνει



Ελλάδα

Ποιες υπηρεσίες λείπουν από την κοινότητά σας;	Τι θα έπρεπε να γίνει για να βελτιωθεί η πρόσβαση σε αυτές τις διαφορετικές υπηρεσίες;
Παροχή επαγγελματικών υπηρεσιών	Εκπαίδευση
Άριστη Ιατρική Θεραπεία	Οργάνωση του τομέα δημόσιας υγείας και χρηματοδοτική υποστήριξη. Αναβάθμιση εξοπλισμού π.χ. ασθενοφόρα.
Έλλειψη πληροφόρησης/ έλλειψη κοινωνικών και πολιτιστικών υπηρεσιών στα χωριά	Ανάμιξη τοπικών οργανώσεων και ντόπιων πολιτών κα ενθάρρυνση προς αυτούς να παίξουν έναν ενεργό ρόλο.
Υγεία, Πληροφόρηση και Υποστήριξη, Ψυχαγωγία	ΜΚΟ και άτυπες ομάδες πολιτών να ενδιαφερθούν και να παρέμβουν.
Πολιτιστικές υπηρεσίες	Εκθέσεις θεάτρου-κινηματογράφου...
Περιβαλλοντική εκπαίδευση	Παρέμβαση και δράσεις των δημοτικών και περιφερειακών αρχών. Παρέμβαση και δράσεις από εθελοντικές οργανώσεις.
	Καλύτερη οργάνωση των δημόσιων υπηρεσιών.
«Μόνιμη καλλιέργεια» (Permaculture) και φυσικές οικοδομές	
	Ο,τιδήποτε πρέπει να γίνει.
Υποστήριξη εύάλωτων κοινωνικών ομάδων στις δραστηριότητές τους σχετικά με χρηματοοικονομικές και ψηφιακές υπηρεσίες.	Εκπαίδευση εύάλωτων ομάδων και συνεργασία με ΜΚΟ ή ιδρύματα που μπορούν να βοηθήσουν
	Δράσεις αρωγής προς εύάλωτους πολίτες


	Χώροι κινηματογράφου και θεάτρου
Υπάρχει έλλειψη χώρων υποδομών όπου όλα τα μέλη των οικογενειών θα περνούν ποιοτικό χρόνο και θα ψυχαγωγούνται δημιουργικά. Έντονη απουσία κινηματογράφου, πάρκου ποδηλάτων, πατινάζ, σανίδων skateboard.	
	Χώροι κινηματογράφου και θεάτρου
Υπηρεσίες αναψυχής	
Περιοχές υπαίθριας ψυχαγωγίας: πάρκο, άλσος, παιδότοποι	Απόφαση και οργάνωση
Τόποι συνάντησης/ συμμετοχή σε υπαίθριες δράσεις	Περισσότερη επικοινωνία. Να συντονισθούν καλύτερα οι υφιστάμενες προσφορές και υπηρεσίες σε ένα ενιαίο φορέα πληροφόρησης.
Κοινωνική και πολιτιστική αλλαγή στο μοντέλο του τουρισμού	Συντονισμένες δράσεις όλων των φορέων
Δραστηριότητες για τη νεολαία	Κίνητρα για νεοφυείς επιχειρήσεις για να οργανώνονται τέτοιες δράσεις
Τουαλέτες σε δημόσιες παραλίες/ Σύνδεση Internet σε δημόσιους τόπους	Η δημοτική αρχή και η περιφέρεια να πάρουν πρωτοβουλίες κινητοποιώντας την κοινωνία πολιτών
Πολιτιστικές δραστηριότητες	
Κέντρα αναψυχής για παιδιά τα Σαββατοκύριακα. Δημόσια πισίνα	Ενθάρρυνση των επιχειρηματικών πρωτοβουλιών σ' αυτή την κατεύθυνση· Διευκόλυνση των εξειδικεύσεων· επιπλέον χρηματοδότηση από την Ε.Ε. και εθνικά ταμεία προς τις κοινωνικές πρωτοβουλίες των επιχειρήσεων· διευκόλυνση του τραπεζικού δανεισμού για υλοποίηση-ευόδωση αυτών των πρωτοβουλιών
Κινηματογράφος	Τουριστική υποδομή
Εθελοντισμός, κυρίως αθλητικές δραστηριότητες	Χρηματοδοτική υποστήριξη, πόροι, εγκαταστάσεις, πληροφόρηση

<p>Τοπικά μαγαζιά, καφετέριες και μονοπάτια πεζοπορίας</p>	<p>Υποστήριξη για νέα καφέ και μαγαζιά που θα αγωνιστούν να επιβιώσουν το χειμώνα όπου λείπει ο τουρισμός. Καθαρισμός και άνοιγμα μονοπατιών για να δημιουργηθούν μονοπάτια πεζοπορίας και ποδηλασίας.</p>
	<p>Αποκέντρωση</p>

Υπηρεσίες που απουσιάζουν



Τι θα έπρεπε να γίνει



Ρουμανία

Ποιες υπηρεσίες λείπουν από την κοινότητά σας;	Τι θα έπρεπε να γίνει για να βελτιωθεί η πρόσβαση σε αυτές τις διαφορετικές υπηρεσίες;
Κινηματογράφοι	
Δημόσια ΜΜΜ	
Πρόβλεψη για πολιτιστικές και αθλητικές δραστηριότητες για ποικίλες ηλικιακές ομάδες	Συνεργασία, ενεργότερη συμμετοχή στην κοινοτική ζωή και εφαρμογές και επενδύσεις που πιθανόν χρειασθούν.
Εκδηλώσεις σε κοινοτικά κτίρια και οικογενειακά προγράμματα	Μια μόνιμη εναλλακτική είναι η δυνατότητα να ακούμε και να αποτιμούμε τις ανάγκες των ντόπιων μέσω και ραδιοφωνικής διαφήμισης. (το radio show είναι αρκετά τετριμμένο, καθώς πολλοί άνθρωποι δεν το παρακολουθούν).
Δημόσια μετακίνηση	
Επιλογές ψυχαγωγίας	Δημιουργία χώρων όπου οι νέοι θα ήθελαν να κυκλοφορούν οι ηλικιωμένοι
Ψυχαγωγία και δραστηριότητες ελεύθερου χρόνου για νέους	Να τις προωθήσουμε/προβάλλουμε
Υψηλής ποιότητας αλληλεγγύη ή συντροφικότητα νέων	Δημιουργία και λειτουργία ενός Κοινοτικού κέντρου
Ποιοτική εκπαίδευση	Μεταφράσεις σε πολλές γλώσσες
Θέσεις εργασίας, σινεμά	Ανάπτυξη
Ψυχαγωγία	Διεκδίκηση επενδύσεων
Αστικές-Υπεραστικές-Περιφερειακές λεωφορειακές γραμμές	Επεκτείνονται οι λεωφορειακές γραμμές μεταξύ πόλεων- Αρχίζουν αεροπορικές συνδέσεις με πόλεις...
Πολιτιστικές	Συνεργασία, διοργάνωση συστηματικών και στοχευμένων δράσεων

Πολιτιστικές	Να διοργανωθούν περισσότερα προγράμματα για παιδιά και εκπαίδευσης ενηλίκων
Ελεύθεροι χώροι για υπαίθρια σπορ	
Καλλιτεχνικές, πολιτιστικές και δραστηριότητες ελεύθερου χρόνου	Πολλά και διάφορα: Πρώτον, να βρεθούν χρηματοδοτικοί πόροι για να ιδρυθούν κέντρα ελεύθερου χρόνου. Επισκευές στο Salt Fountain και του «Κέντρου δυσάρεστων στιγμών» που ονειρεύτηκαν οι ιθύνοντες της πόλης μας τα τελευταία χρόνια. Προκαταρκτικές εργασίες.
Χώροι αναψυχής (παιδιά, ενήλικοι, ηλικιωμένοι), ασφάλεια	Μέσω ποικίλων δράσεων αναπτύσσουμε την περιοχή μας σύστοιχα με τις τοπικές ανάγκες, επωφελούμενοι από κάθε ευκαιρία.
Πολιτιστικό κέντρο, παραστάσεις με ποικίλα θέματα για κάθε ηλικία και κινηματογράφος	Πρέπει να «επιστρατευθούν» όλες οι εφαρμογές, να συνεργασθούν τα σχολεία με τοπικούς οργανισμούς έτσι ώστε να διευκολυνθούν οι σπουδαστές να οργανώνουν διαλέξεις
Αθλητικές δραστηριότητες όπως κολύμπι και πολιτιστικές δραστηριότητες	Εφαρμογή

Δραστηριότητες που απουσιάζουν

Γαλλία

Ποιες υπηρεσίες λείπουν από την κοινότητά σας;	Τι θα έπρεπε να γίνει για να βελτιωθεί η πρόσβαση σε αυτές τις διαφορετικές υπηρεσίες;
Χρήματα	Αύξηση της απασχόλησης
Απασχόληση	χρήματα

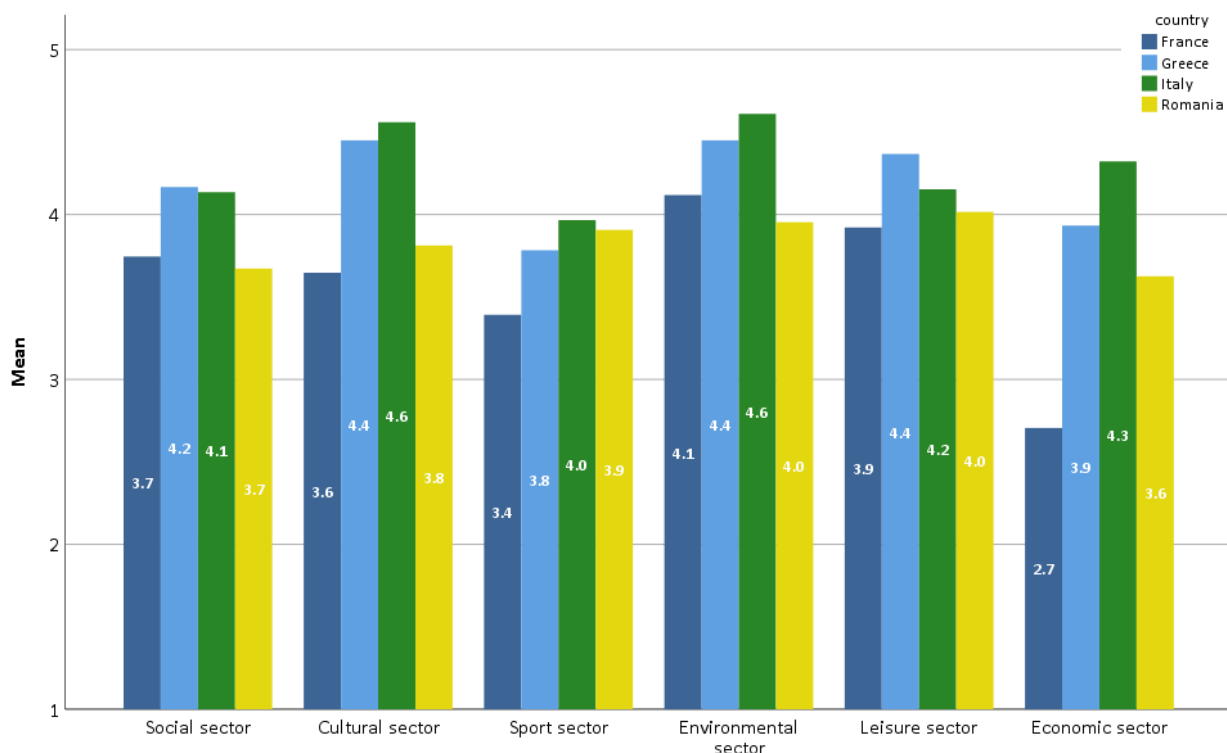
Ανάπτυξη και εκμετάλλευση εγκαταλελειμμένων δημόσιων χώρων

Οι συμμετέχοντες στην έρευνα ερωτήθηκαν ως προς το ποιος τομέας είναι πιο σημαντικός για την ανάπτυξη, χρήση και εκμετάλλευση των εγκαταλελειμμένων δημόσιων χώρων στις τοπικές κοινωνίες τους. Δίνονταν διάφοροι τομείς προς επιλογή. Έπρεπε να επιλέξουν βάσει μιας δυναμικής τύπου likert πόσο σημαντική είναι η προοπτική ανάπτυξης κλπ. τέτοιων χώρων.

Μετατρέψαμε αυτήν την 5βαθμη κλίμακα likert σε διαστηματική κλίμακα, με εύρος από το 1 – 5 και διενεργήσαμε κάποια μέτρηση των περιγραφόμενων στατιστικών (μέτρηση κεντρικής τάσης) για να ανακαλύψουμε την «έκταση» της σπουδαιότητας. Επομένως, σκορ < 2,5 θεωρήθηκε μη σημαντικό, ενώ σκορ > 2,5 θεωρήθηκε σημαντικό. Βάσει των αποτελεσμάτων, όλοι οι τομείς θεωρήθηκαν σημαντικοί, με πρώτους τον περιβαλλοντικό τομέα (M= 4,3) και τον τομέα πολιτισμού και ελεύθερου χρόνου (M=4,1). Δεν υπάρχουν τεράστιες διακυμάνσεις μεταξύ των χωρών σ' αυτό το ερώτημα.

Αναλυτικότερες πληροφορίες μπορείτε να δείτε στον πίνακα και το γράφημα που ακολουθούν.

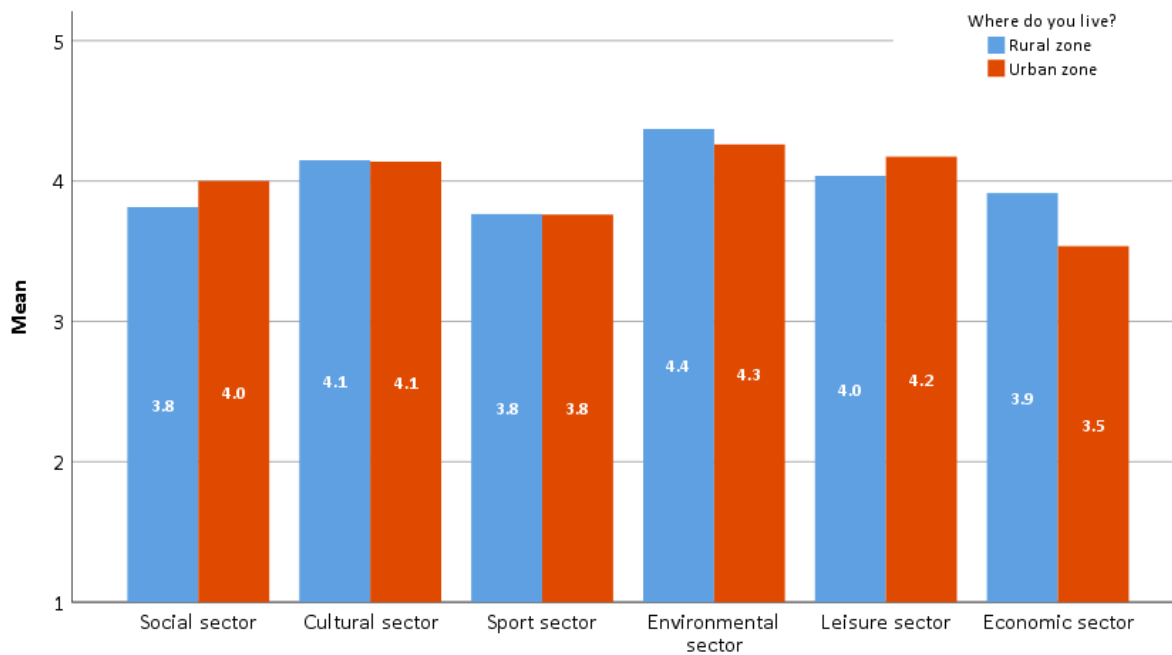
	χώρα									
	Γαλλία		Ελλάδα		Ιταλία		Ρουμανία		Ολικό	
	M	SD	M	SD	M	SD	M	SD	M	SD
Κοινωνικός τομέας	3.7	1.2	4.2	1.1	4.1	.9	3.7	.8	3.9	1.0
Πολιτιστικός τομέας	3.6	1.1	4.4	.9	4.5	.6	3.8	.7	4.1	.9
Αθλητικός τομέας	3.4	1.0	3.8	1.2	4.0	.9	3.9	1.0	3.8	1.0
Περιβαλλοντικός τομέας	4.1	.7	4.5	.9	4.6	.7	4.0	.9	4.3	.9
Τομέας ελεύθερου χρόνου	3.9	.7	4.4	.8	4.1	1.0	4.0	1.0	4.1	.9
Οικονομικός τομέας	2.7	1.0	3.9	1.3	4.3	.9	3.6	.9	3.7	1.2



Σε ό,τι αφορά τις αστικές και αγροτικές περιοχές (προέλευσης των ερωτώμενων) και για τις 2 κατηγορίες, ως σημαντικότερος τομέας για την ανάπτυξη των εγκαταλελειμμένων δημόσιων χώρων προτάθηκε ο περιβαλλοντικός. Στις αστικές περιοχές, ο 2^{ος} σπουδαιότερος τομέας είναι ο πολιτιστικός, ενώ στις αγροτικές περιοχές δηλώθηκε ο τομέας πολιτισμού και ελεύθερου χρόνου. Πρέπει να υπογραμμισθεί ότι όλοι οι τομείς θεωρήθηκαν σημαντικοί, και στις αστικές και τις αγροτικές περιοχές.

Αναλυτικότερα ευρήματα σχετικά με αυτό το ερώτημα μπορείτε να δείτε στον παρακάτω πίνακα και το γράφημα.

	Αγροτική ζώνη		Που κατοικείτε; Αστική ζώνη		Ολικό	
	M	SD	M	SD	M	SD
Κοινωνικός τομέας	3.8	1.1	4.0	1.0	3.9	1.0
Πολιτιστικός τομέας	4.1	.9	4.1	.9	4.1	.9
Αθλητικός τομέας	3.7	1.0	3.8	1.1	3.7	1.0
Περιβαλλοντικός τομέας	4.3	.8	4.3	.9	4.3	.8
Τομέας ελεύθερου χρόνου	4.0	1.0	4.2	.9	4.1	.9
Οικονομικός τομέας	3.9	1.1	3.5	1.2	3.7	1.2



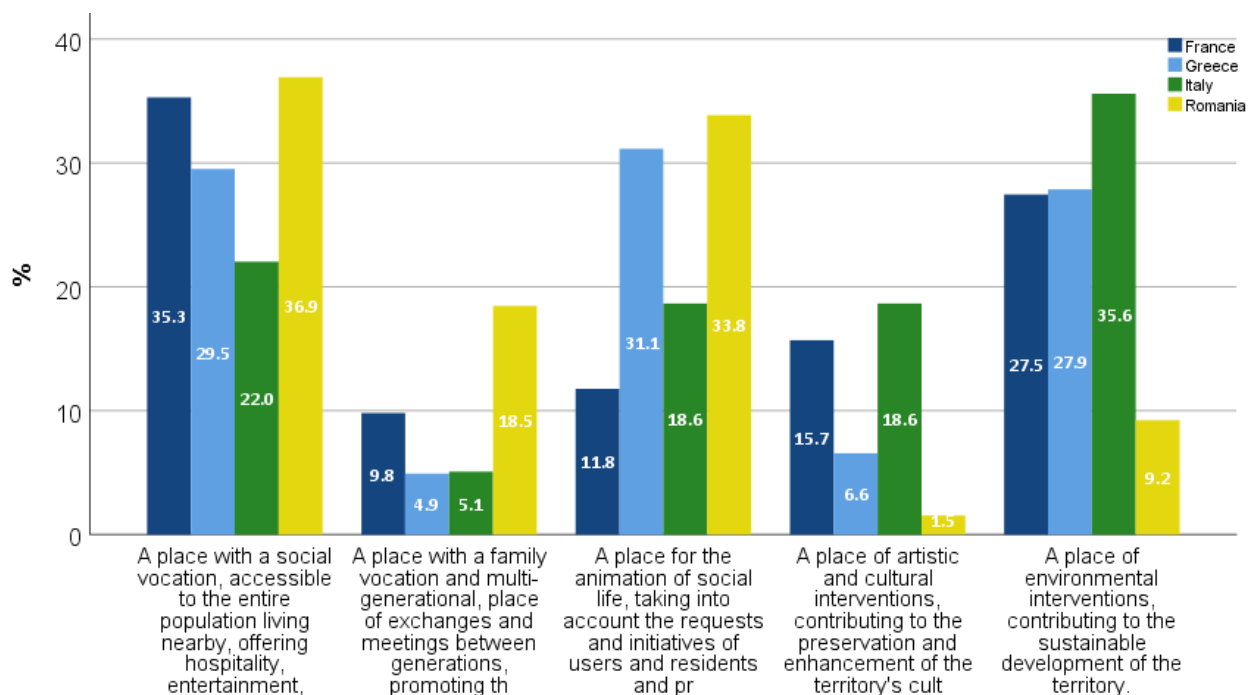
Ιδεώδης χρήση των δημόσιων χώρων στην τοπική κοινωνία

Σχεδόν το 1/3 όσων απάντησαν θεώρησαν ότι ο ιδεώδης τρόπος χρήσης εγκαταλελειμμένων δημόσιων χώρων στις τοπικές κοινωνίες είναι ως χώροι με κοινωνική έλξη, προσιτοί σε όλο τον πληθυσμό που κατοικεί κοντά, που δίνουν φιλοξενία, ψυχαγωγία, δραστηριότητες και υπηρεσίες για κοινωνικούς σκοπούς, ύστερα ως τόπος περιβαλλοντικών δράσεων που συμβάλλουν στην αειφόρο τοπική ανάπτυξη και την τόνωση της κοινωνικής ζωής, που λαμβάνουν υπ' όψιν τις απαιτήσεις και πρωτοβουλίες των χρηστών και των κατοίκων και προάγουν την κοινωνική ζωή. Ο λιγότερο ιδανικός τρόπος αξιοποίησης των εγκαταλελειμμένων δημόσιων χώρων είναι για οικογενειακές χρήσεις και όλες τις γενεές, δηλαδή ως τόπος συνάντησης και επαφής διαφορετικών γενεών, κάτι που θα τόνωνε τους οικογενειακούς και κοινωνικούς δεσμούς.

Υπάρχουν κάποιες διακυμάνσεις στις απαντήσεις μεταξύ των χωρών και αυτές οι διακυμάνσεις αυτές φαίνονται στον πίνακα και το γράφημα παρακάτω.

	Γαλλία	Ελλάδα	Ιταλία	Ρουμανία	Ολικό
Ένας τόπος με κοινωνική λειτουργικότητα, προσιτός σε όλους τους κατοίκους των γύρω περιοχών, που προσφέρει φιλοξενία, ψυχαγωγία, δραστηριότητες και υπηρεσίες για κοινωνικούς σκοπούς.	35.3%	29.5%	22.0%	36.9%	30.9%
Ένας τόπος που προσφέρεται για οικογένειες και πολλές διαφορετικές γενιές, τόπος ανταλλαγών και συναντήσεων μεταξύ των γενεών, που προάγει την ανάπτυξη κοινωνικών και οικογενειακών δεσμών.	9.8%	4.9%	5.1%	18.5%	9.7%
Ένας τόπος εμπύχωσης της κοινωνικής ζωής, που λαμβάνει υπ' όψιν τις απαιτήσεις και τις πρωτοβουλίες των χρηστών και των κατοίκων κατοίκων και προωθεί την ανάπτυξη της κοινοτικής ζωής.	11.8%	31.1%	18.6%	33.8%	24.6%

Ένας τόπος πολιτιστικών και καλλιτεχνικών παρεμβάσεων που συμβάλλει στην διατήρηση και αναβάθμιση της πολιτιστικής στάθμης και ζωής της κοινότητας.	15.7%	6.6%	18.6%	1.5%	10.2%
Ένας τόπος περιβαλλοντικών δράσεων που συμβάλλει στην αειφόρο ανάπτυξη της περιοχής.	27.5%	27.9%	35.6%	9.2%	24.6%

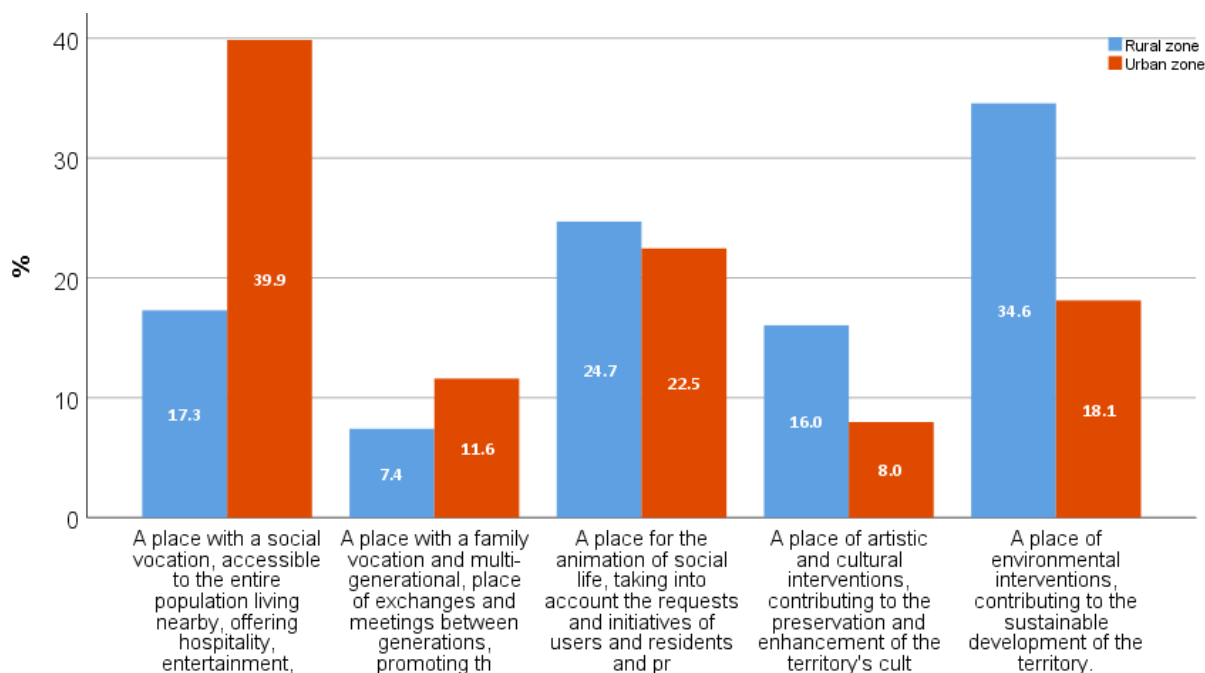


Οι εντονότερες διακυμάνσεις είναι ορατές όταν ξαναπαρουσιάζουμε τα δεδομένα με οικιστικό κριτήριο αν είναι αστική ή αγροτική η προέλευση των ερωτηθέντων

Για όσους προέρχονται από αγροτική περιοχή, ο ιδανικότερος τρόπος χρήσης εγκαταλελειμμένων δημόσιων χώρων είναι ως τόποι περιβαλλοντικών δράσεων που συμβάλλουν στην αειφόρο ανάπτυξη της περιοχής (34,6%) ενώ για όσους προέρχονται από αστικές περιοχές είναι να έχουν κοινωνική λειτουργικότητα, να γίνουν προσιτοί σ' όλους τους κατοίκους των γύρω περιοχών, να προσφέρουν φιλοξενία, ψυχαγωγία και κοινωφελείς δράσεις και υπηρεσίες.

Πιο αναλυτικά στοιχεία δίνονται στον πίνακα και το γράφημα που ακολουθούν.

	Αγροτική ζώνη	Αστική ζώνη
Ένας τόπος με κοινωνική λειτουργικότητα, προσιτός σε όλους τους κατοίκους των γύρω περιοχών, που προσφέρει φιλοξενία, ψυχαγωγία, δραστηριότητες και υπηρεσίες για κοινωνικούς σκοπούς.	17.3%	39.9%
Ένας τόπος που προσφέρεται για οικογένειες και πολλές διαφορετικές γενιές, τόπος ανταλλαγών και συναντήσεων μεταξύ των γενεών, που προάγει την ανάπτυξη κοινωνικών και οικογενειακών δεσμών.	7.4%	11.6%
Ένας τόπος εμφύχωσης της κοινωνικής ζώνης, που λαμβάνει υπ' όψιν τις απαιτήσεις και τις πρωτοβουλίες των χρηστών και των κατοίκων κατοίκων και προωθεί την ανάπτυξη της κοινοτικής ζωής.	24.7%	22.5%
Ένας τόπος πολιτιστικών και καλλιτεχνικών παρεμβάσεων που συμβάλλει στην διατήρηση και αναβάθμιση της πολιτιστικής στάθμης και ζωής της κοινότητας.	16.0%	8.0%
Ένας τόπος περιβαλλοντικών δράσεων που συμβάλλει στην αειφόρο ανάπτυξη της περιοχής.	34.6%	18.1%



Ο βαθμός ενδιαφέροντος για ενεργοποίηση και συμβολή στον σχεδιασμό των δημόσιων χώρων της τοπικής κοινωνίας

Ερωτήθηκαν όσοι μετείχαν στην έρευνα σε ποιο βαθμό ενδιαφέρονται να συμβάλλουν στον σχεδιασμό των δημόσιων χώρων της κοινότητάς τους. Τους δόθηκαν επιλογές με 5βαθμη κλίμακα likert την οποία μετατρέψαμε σε κλίμακα διαστηματική με εύρος 1-5 (οι υψηλότερες τιμές δηλώνουν μεγαλύτερο ενδιαφέρον). Εν γένει, τιμές άνω του 2,5 δηλώνουν ύπαρξη ενδιαφέροντος. Όσο μεγαλύτερο το σκορ, τόσο μεγαλύτερο και το ενδιαφέρον.

Εν γένει οι ερωτηθέντες εξέφρασαν μέτριο ενδιαφέρον με μέση τιμή 3,6. Το χαμηλότερο ενδιαφέρον εκδηλώθηκε στην Γαλλία (M=2,87), και το υψηλότερο στην Ιταλία (M=3,95).

Περιγραφικά στοιχεία

Σε ποιο βαθμό ενδιαφέρεστε να ενεργοποιηθείτε και να συμβάλλετε στο σχεδιασμό δημόσιων χώρων στην κοινότητά σας;

	N	M	SD	Std. Σφάλμα	95% Διάστημα Εμπιστοσύνης για M		min.	max.
					Κατώτατο Όριο	Ανώτατο Όριο		
Γαλλία	52	2.87	1.692	.235	2.39	3.34	1	5
Ελλάδα	62	3.85	1.143	.145	3.56	4.15	1	5
Ιταλία	60	3.95	.982	.127	3.70	4.20	1	5
Ρουμανία	65	3.58	.846	.105	3.38	3.79	1	5
Ολικό	239	3.59	1.243	.080	3.43	3.75	1	5

Διενεργήσαμε ανάλυση διακύμανσης για να διαγνώσουμε αν ήταν σημαντική αυτή η διαφορά και βρήκαμε ότι υπάρχει σημαντική διαφορά στο βαθμό του εκδηλωθέντος ενδιαφέροντος μεταξύ όσων απάντησαν από διαφορετικές χώρες.

ΑΝΑΛΥΣΗ ΑΝΟΒΑ

Σε ποιο βαθμό ενδιαφέρεστε να ενεργοποιηθείτε και να συμβάλλετε στο σχεδιασμό δημόσιων χώρων στην κοινότητά σας;

	Άθροισμα Τετραγώνων	df	Τετράγωνο M	F	Sig.
Μεταξύ Ομάδων	39.430	3	13.143	9.406	.000
Εντός Ομάδων	328.386	235	1.397		
Ολικό	367.816	238			

Ο έλεγχος post-hoc Tukey HSD έδειξε ότι η Γαλλία επιδείκνυε σημαντικά μικρότερο ενδιαφέρον απ' όλες τις άλλες χώρες, ενώ στις άλλες χώρες δεν ευρέθησαν σημαντικές διαφορές μεταξύ τους. Συμπεραίνουμε ότι ο βαθμός ενδιαφέροντος στην Ελλάδα, Ιταλία και Ρουμανία, είναι ίδιος, ενώ το ενδιαφέρον στη Γαλλία είναι πολύ χαμηλότερο. Πρέπει να σημειωθεί όμως ότι ενδιαφέρον στην Γαλλία υπάρχει αλλά δεν εκφράζεται στον ίδιο βαθμό όπως σε άλλες χώρες.

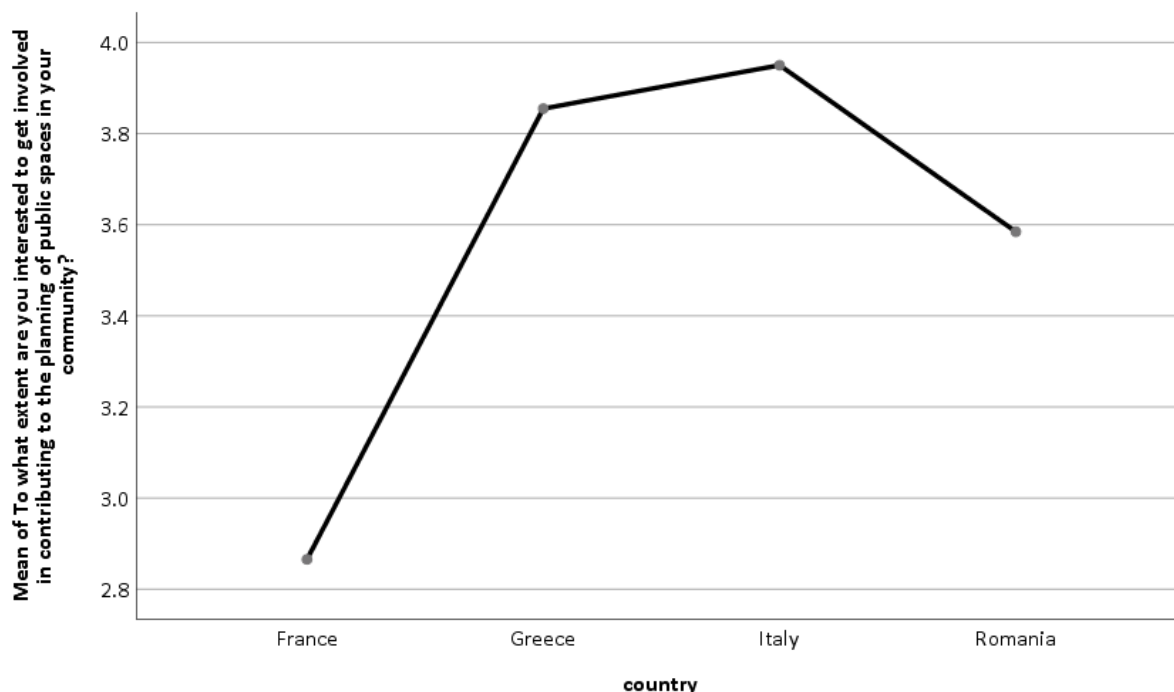
Πολλαπλές Συγκρίσεις

Εξαρτημένη Μεταβλητή: Σε ποιο βαθμό ενδιαφέρεστε να ενεργοποιηθείτε και να συμβάλλετε στο σχεδιασμό δημόσιων χώρων στην κοινότητά σας;

Tukey HSD

(I) χώρα	(J) χώρα	Διαφορά Μ (I-J)	Std. Σφάλμα	Sig.	95% Διάστημα Εμπιστοσύνης	
					Κατώτατο Όριο	Ανώτατο Όριο
Γαλλία	Ελλάδα	-.989*	.222	.000	-1.56	-.41
	Ιταλία	-1.085*	.224	.000	-1.66	-.51
	Ρουμανία	-.719*	.220	.007	-1.29	-.15
Ελλάδα	Γαλλία	.989*	.222	.000	.41	1.56
	Ιταλία	-.095	.214	.971	-.65	.46
	Ρουμανία	.270	.210	.572	-.27	.81
Ιταλία	Γαλλία	1.085*	.224	.000	.51	1.66
	Ελλάδα	.095	.214	.971	-.46	.65
	Ρουμανία	.365	.212	.312	-.18	.91
Ρουμανία	Γαλλία	.719*	.220	.007	.15	1.29
	Ελλάδα	-.270	.210	.572	-.81	.27
	Ιταλία	-.365	.212	.312	-.91	.18

*. Η μέση διαφορά είναι σημαντική στο ύψος του 0.05.



Μέσος όρος(Διάμεση τιμή) του “Σε ποιο βαθμό ενδιαφέρεστε να ενεργοποιηθείτε και να συμβάλλετε στο σχεδιασμό δημόσιων χώρων στην κοινότητά σας;”

Σε ό,τι αφορά την διάκριση των ερωτώμενων σε προερχόμενους από αστικές και αγροτικές περιοχές, βρήκαμε ότι δεν υπάρχει σημαντική διαφορά στον βαθμό του ενδιαφέροντος μεταξύ όσων ζουν σε αστικές και όσων ζουν σε αγροτικές περιοχές.

Περιγραφικά στοιχεία

Σε ποιο βαθμό ενδιαφέρεστε να ενεργοποιηθείτε και να συμβάλλετε στο σχεδιασμό δημόσιων χώρων στην κοινότητά σας;

	N	M	SD	Std. Σφάλμα	95% Διάστημα Εμπιστοσύνης για M		min.	max.
					Κατώτατο Όριο	Ανώτατο Όριο		
Αγροτική ζώνη	83	3.58	1.279	.140	3.30	3.86	1	5
Αστική ζώνη	140	3.59	1.258	.106	3.38	3.80	1	5
Ολικό	223	3.58	1.263	.085	3.42	3.75	1	5

ΑΝΑΛΥΣΗ ΑΝΟΝΑ

Σε ποιο βαθμό ενδιαφέρεσθε να ενεργοποιηθείτε και να συμβάλλετε στο σχεδιασμό δημόσιων χώρων στην κοινότητά σας;

	Άθροισμα Τετραγώνων	df	Τετράγωνο Μ	F	Sig.
Μεταξύ Ομάδων	.003	1	.003	.002	.966
Εντός Ομάδων	354.212	221	1.603		
Ολικό	354.215	222			

Σε ό,τι αφορά το ερώτημα σε ποιες τοποθεσίες ενδιαφέρονται να συμβάλλουν, από τις απαντήσεις των ερωτηθέντων αναδεικνύεται ότι το μέγιστο ενδιαφέρον στην Ελλάδα κατευθυνόταν προς τα Πεζούλια παραλίας (περιοχή κοντά στην ξύλινη γέφυρα), καθώς και στο πεζόδρομο ιβαριού (ξύλινο γεφυράκι έως Πνευματικό Κέντρο) σε ένα ποσοστό 47,8% ενώ το χαμηλότερο αφορούσε το Σχολείο στα Βουρνικά (10,9%).

	Ναι	
	n	%
Πεζούλια παραλίας (περιοχή κοντά στην ξύλινη γέφυρα), καθώς και πεζόδρομο ιβαριού (ξύλινο γεφυράκι έως Πνευματικό Κέντρο)	22	47.8%
Σχολεία στο Σύβρο	6	13.0%
Σχολείο του Φτερνου	13	28.3%
Σχολείο στα Βουρνικά	5	10.9%
Πάρκιγκ απέναντι από το Μουσικό Γυμνάσιο-Λύκειο Τοιχογραφία με θέμα περιβάλλοντος	16	34.8%
Μικρό Κλειστό (1ο Λύκειο - Λευκάδα) Τοιχογραφία με θέμα τον αθλητισμό.	12	26.1%

Στην Ιταλία, το 41,7% από όσους απάντησαν ενδιαφέρονται να συμβάλλουν στο Αρχαίο μονοπάτι της Ελεονόρας της Αραγονίας (από το χωριουδάκι Corsano στο Κοιμητήριο του Tramonti) και στο εγκαταλελειμμένο δασικό Καταφύγιο στη ζώνη Fontanelle (τοποθεσία Chiancolelle), ενώ το 20,8% θα ήθελε να συμβάλλει στο Parchetto di Corsano

	Ναι	
	n	%
Parchetto di Corsano	10	20.8%
Αρχαίο μονοπάτι της Ελεονόρας της Αραγονίας (από το χωριουδάκι Corsano στο Κοιμητήριο του Tramonti)	20	41.7%
Εγκαταλελειμμένο δασικό Καταφύγιο στη ζώνη Fontanelle (τοποθεσία Chiancolelle)	20	41.7%

Στη Γαλλία μια πλειονότητα του 90% θα επιθυμούσε να συνεισφέρει στον Ανοιχτό Κήπο της Ακτής και το 60% στον Οίκο του Λόγου (La Maison de la Parole).

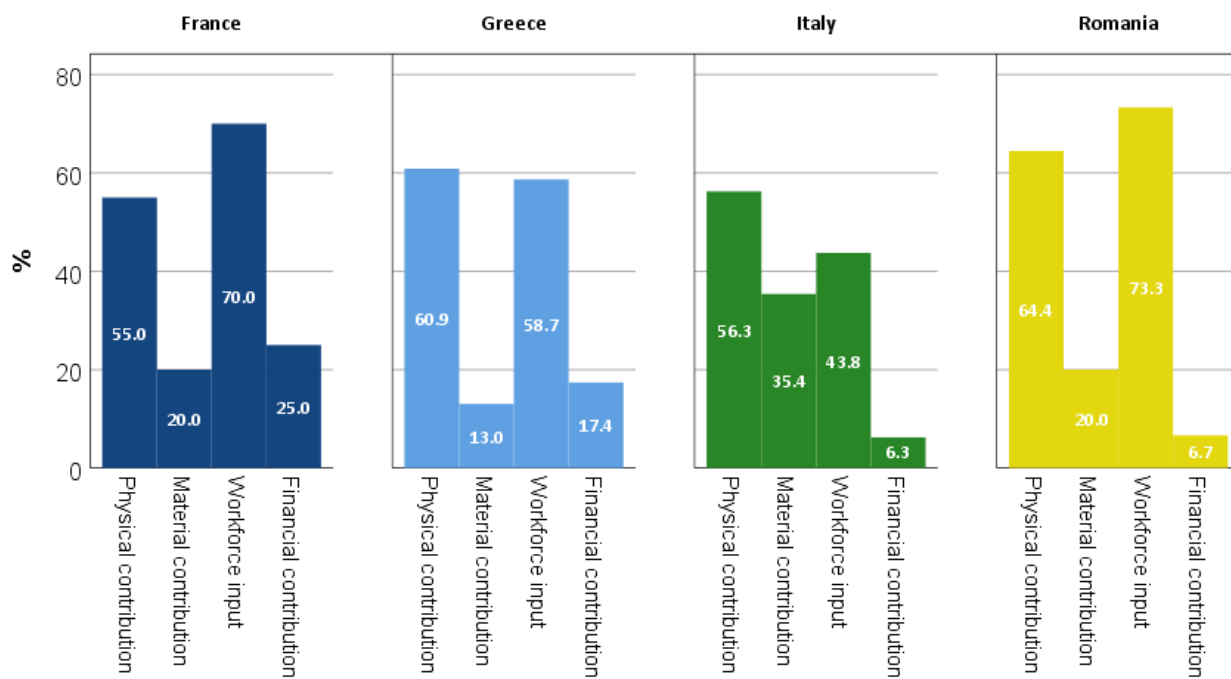
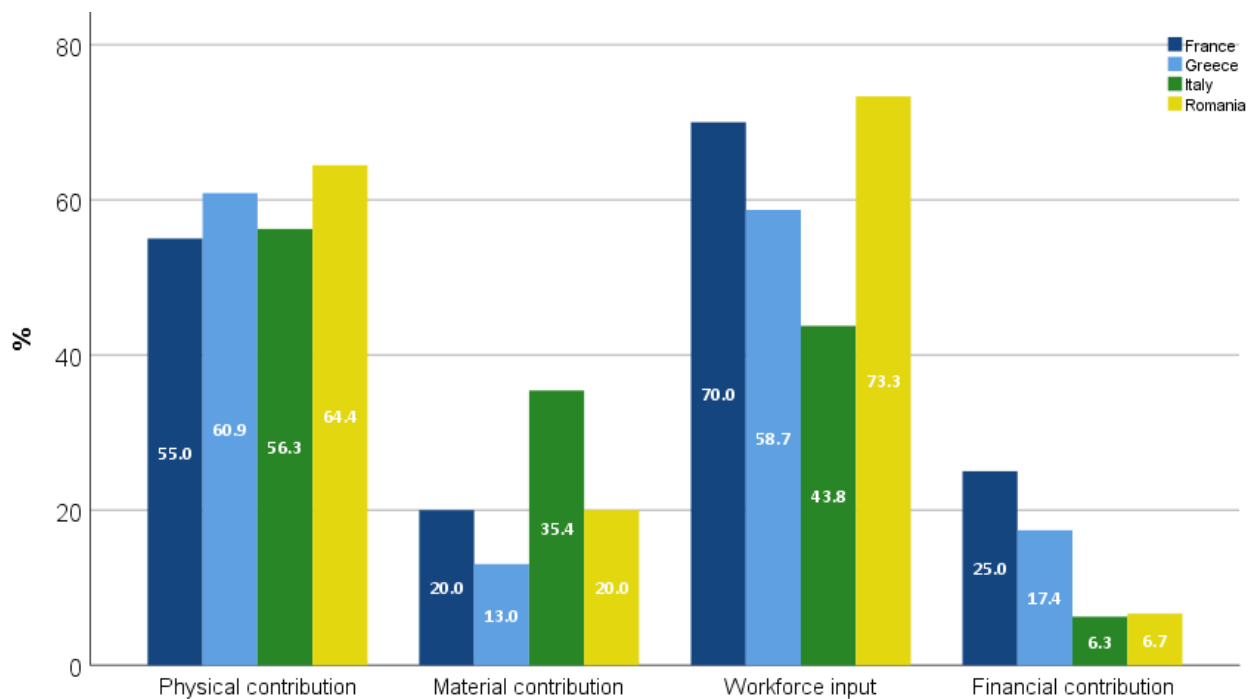
	Ναι	
	n	%
Ο Ανοιχτός Κήπος της Ακτής (Le jardin partagé de la Cote)	18	90.0%
Ο Οίκος του Λόγου (La Maison de la Parole)	12	60.0%

Στη Ρουμανία, οι περισσότεροι από τους ερωτηθέντες(71,1%) θα επιθυμούσαν να συνεισφέρουν στο Sósquíti színpad, το 37,8% στην “AVICOLA pálya” και το 24,4% στο “Törekvés kapu”.

	Ναι	
	n	%
Sósquíti színpad	32	71.1%
“Törekvés kapu”	11	24.4%
“AVICOLA pálya”	17	37.8%

Σ’ό,τι αφορά τη μορφή/τρόπο συμβολής, φαίνεται ότι το 60% σχεδόν όσων απάντησαν είναι έτοιμοι να προσφέρουν φυσική/σωματική εργασία ενώ η χρηματική συνεισφορά εκδηλώνεται λιγότερο η κατανομή των απαντήσεων σ’αυτό το ερώτημα είναι αρκετά όμοια ανάμεσα στις χώρες. Πιο αναλυτικές πληροφορίες επ’αυτού δίνουν ο πίνακας και το γράφημα που ακολουθούν.

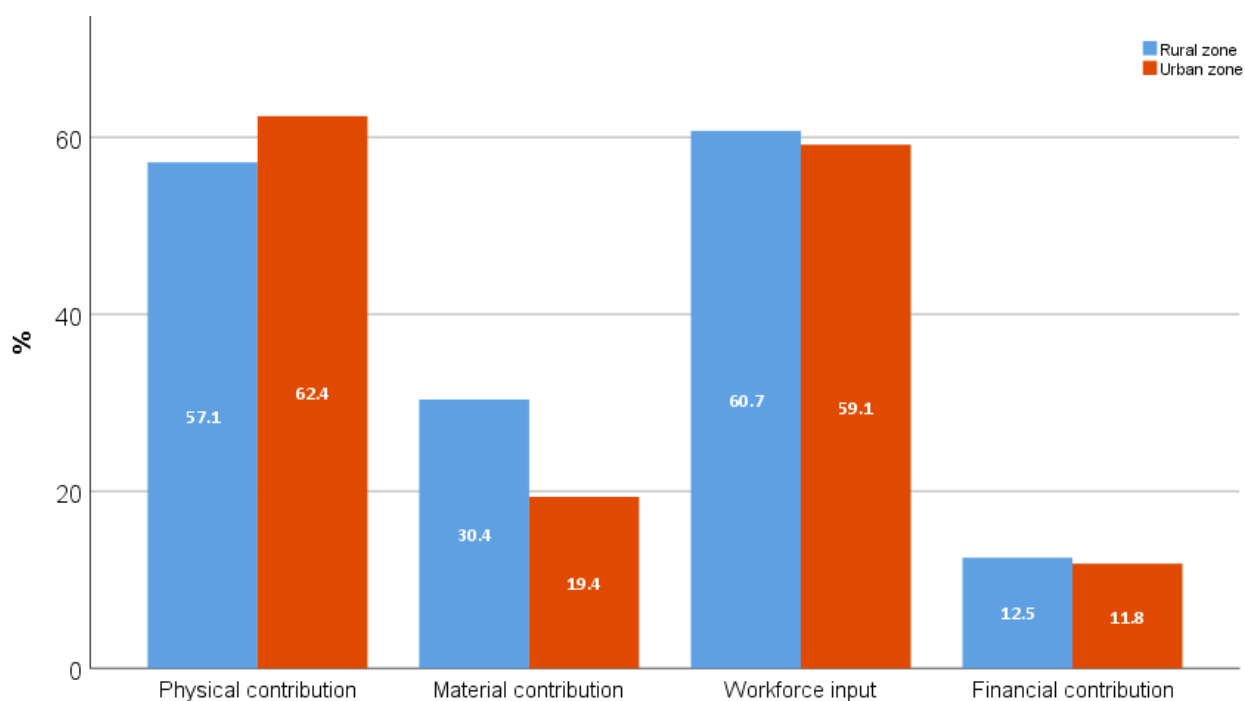
	χώρα				Ολικό
	Γαλλία	Ελλάδα	Ιταλία	Ρουμανία	
Φυσική συμβολή (π.χ. βοήθεια σε εργασία κατά τη διάρκεια του προγράμματος...)	55.0%	60.9%	56.3%	64.4%	59.7%
Υλική συμβολή(π.χ.υποστήριξη με μικρογεύματα κατά την διάρκεια των εργασιών ή με υλικά για την ανανέωση των χώρων...)	20.0%	13.0%	35.4%	20.0%	22.6%
Εισαγωγή εργατικού δυναμικού (π.χ.εθελοντική συμμετοχή σε δράσεις κατά τη διάρκεια του προγράμματος)	70.0%	58.7%	43.8%	73.3%	59.7%
Οικονομική συμβολή (π.χ. δωρεά χρημάτων)	25.0%	17.4%	6.3%	6.7%	11.9%

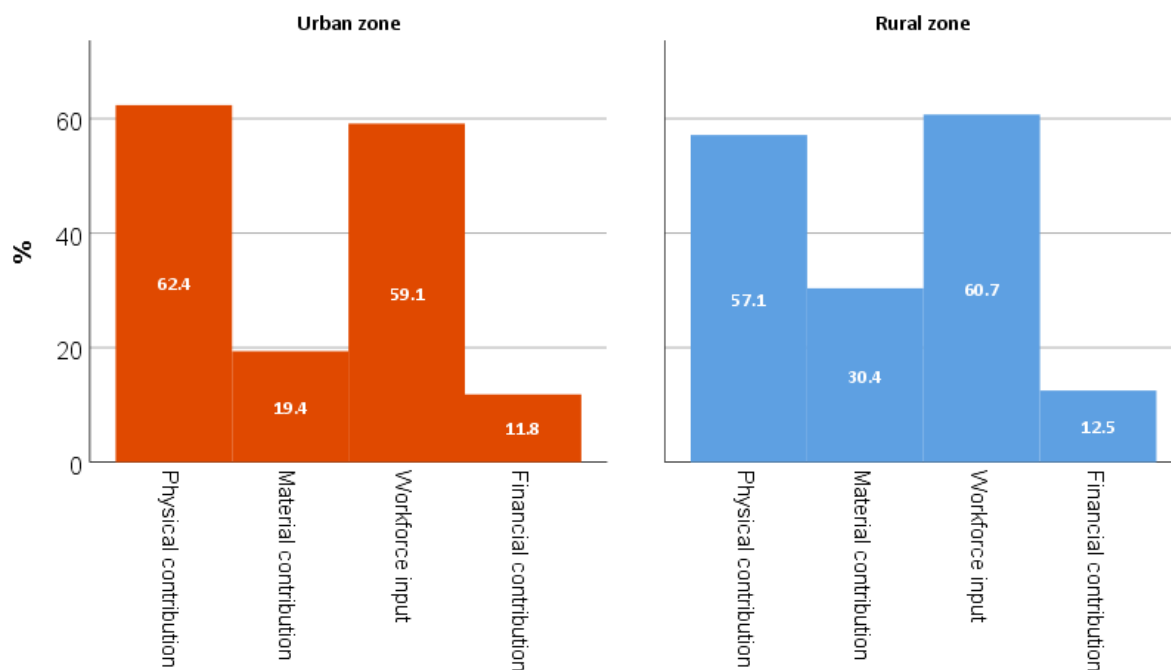


Όταν ξανααναλύσουμε τα δεδομένα βάσει του τύπου διαμορφής φαίνεται ότι όσοι ζουν σε αγροτικές ζώνες είναι κάπως προθυμότεροι να συνδράμουν με υλικό τρόπο σε σχέση μ' όσους προέρχονται από αστικές ζώνες. Στα άλλα είδη/τρόπους συμβολής έδωσαν παρεμφερείς απαντήσεις.

Αναλυτικότερα αποτελέσματα μπορείτε να βρείτε στον πίνακα και στα γραφήματα που ακολουθούν.

	Που κατοικείτε;	
	Αγροτική ζώνη	Αστική ζώνη
Φυσική συμβολή (π.χ. βοήθεια σε εργασία κατά τη διάρκεια του προγράμματος...)	57.1%	62.4%
Υλική συμβολή(π.χ.υποστήριξη με μικρογέυματα κατά την διάρκεια των εργασιών ή με υλικά για την ανανέωση των χώρων...)	30.4%	19.4%
Εισαγωγή εργατικού δυναμικού (π.χ.εθελοντική συμμετοχή σε δράσεις κατά τη διάρκεια του προγράμματος)	60.7%	59.1%
Οικονομική συμβολή (π.χ. δωρεά χρημάτων)	12.5%	11.8%





Επομένως φαίνεται ότι οι περισσότεροι ερωτηθέντες τόσο στο σύνολο(79,1%) όσο και σε καθεμία χώρα δηλώσαν ότι θα ήθελαν να βοηθήσουν στο να γίνουν οι εγκαταλελειμμένοι δημόσιοι χώροι κάτι νέο, φιλικό σε νέες χρήσεις π.χ. σύσταση και έναρξη κοινωνικής επιχείρησης. Αυτό είναι πολύ εμφανές ιδίως στην Ιταλία (90%) αλλά λιγότερο έντονο στην Γαλλία (53,8%), Πάντως, σε καθεμία χώρα η πλειοψηφία θα ήθελε να συμμετέχει ενεργά σε τέτοιες δραστηριότητες.

		χώρα				Ολικό
		Γαλλία	Ελλάδα	Ιταλία	Ρουμανία	
Είστε θετικοί στο να γίνουν αυτοί οι εγκαταλελειμμένοι δημόσιοι χώροι διαθέσιμοι στον γενικό πληθυσμό της τοπικής κοινωνίας για να ιδρυθεί μια κοινωνική επιχείρηση που θα εξυπηρετεί τους ντόπιους;	Όχι	13.5%	3.2%	1.7%	0.0%	4.2%
	Αδιάφορο	32.7%	11.3%	8.3%	16.9%	16.7%
	Ναι	53.8%	85.5%	90.0%	83.1%	79.1%

Παρόμοια αναλογία θετικών απαντήσεων διαπιστώθηκε και στις αγροτικές και στις αστικές ζώνες, άρα είναι προφανές ότι περισσότεροι ερωτώμενοι εκδηλώνονται θετικοί στο να γίνουν αυτοί οι χώροι έδρες λειτουργίας κοινωνικών επιχειρήσεων.

		Που κατοικείτε;			
		Αγροτική ζώνη		Αστική ζώνη	
		n	%	n	%
Είστε θετικοί στο να γίνουν αυτοί οι εγκαταλελειμμένοι δημόσιοι χώροι διαθέσιμοι στον γενικό πληθυσμό της τοπικής κοινωνίας για να ιδρυθεί μια κοινωνική επιχείρηση που θα εξυπηρετεί τους ντόπιους;	Όχι	2	2.4%	8	5.7%
	Αδιάφορο	15	18.1%	23	16.4%
	Ναι	66	79.5%	109	77.9%

Σε ό,τι αφορά συγκεκριμένους χώρους(ποιον ακριβώς χώρο θέλατε να αναδιαμορφώσετε), θα προτιμούσαν ως χώρο λειτουργίας μιας κοινωνικής επιχείρησης, κατά 53,1% δήλωσαν τα Πεζούλια παραλίας (περιοχή κοντά στην ξύλινη γέφυρα), καθώς και τον πεζόδρομο ιβαριού (ξύλινο γεφυράκι έως Πνευματικό Κέντρο), και το 40,6% το Σχολείο του Φτερνού και το Πάρκινγκ απέναντι από το Μουσικό Γυμνάσιο-Λύκειο Τοιχογραφία με θέμα περιβάλλοντος.

	Ναι	
	n	%
Πεζούλια παραλίας (περιοχή κοντά στην ξύλινη γέφυρα), καθώς και πεζόδρομος ιβαριού (ξύλινο γεφυράκι έως Πνευματικό Κέντρο)	17	53.1%
Σχολεία στο Σύβρο	8	25.0%
Σχολείο του Φτερνού	13	40.6%
Σχολείο στα Βουρνικά	6	18.8%
Πάρκινγκ απέναντι από το Μουσικό Γυμνάσιο-Λύκειο Τοιχογραφία με θέμα περιβάλλοντος	13	40.6%
Μικρό Κλειστό (1ο Λύκειο - Λευκάδα) Τοιχογραφία με θέμα τον αθλητισμό.	11	34.4%

Στην Ιταλία, το 58,6% των απαντήσεων αφορούσε το εγκαταλελειμμένο δασικό Καταφύγιο στη ζώνη Fontanelle (τοποθεσία Chiancolelle), το 31 % το Parchetto di Corsano και το 27,6% το Αρχαίο μονοπάτι της Ελεονόρας της Αραγονίας (από το χωριουδάκι Corsano στο Κοιμητήριο του Tramonti).

	Ναι	
	n	%
Parchetto di Corsano	9	31.0%
Αρχαίο μονοπάτι της Ελεονόρας της Αραγονίας (από το χωριουδάκι Corsano στο Κοιμητήριο του Tramonti)	8	27.6%
Εγκαταλελειμμένο δασικό Καταφύγιο στη ζώνη Fontanelle (τοποθεσία Chiancolelle)	17	58.6%

Στη Γαλλία, το 92,9% των ερωτηθέντων επέλεξε τον Ανοιχτό Κήπο της Ακτής και το 64,3% επέλεξε

τον Οίκο του Λόγου.

	Ναι	
	n	%
Ο Ανοιχτός Κήπος της Ακτής	13	92.9%
Ο Οίκος του Λόγου	9	64.3%

Στη Ρουμανία το 82,1% των ερωτηθέντων επέλεξε το Sósquíti színpad, το 43,6% επέλεξε τη “AVI-COLA pálya” και το 28,2% επέλεξε το “Törekvés kapu”.

	Ναι	
	n	%
Sósquíti színpad	32	82.1%
“Törekvés kapu”	11	28.2%
“AVICOLA pálya”	17	43.6%

Αποτελέσματα των ημι-δομημένων συνεντεύξεων με δημόσιους λειτουργούς και τοπικούς κυβερνητικούς εκπροσώπους

Συνολικά, 17 ημι-δομημένες συνεντεύξεις διενεργήθηκαν στις 4 συμμετέχουσες χώρες: 4 συνεντεύξεις έγιναν σε καθεμία από τις χώρες Ιταλία, Ρουμανία, Ελλάδα και 5 στην Γαλλία.

Στις επόμενες σελίδες, τα κυριότερα ευρήματα αυτής της ποιοτικής έρευνας θα παρουσιαστούν κατά χώρα. Λόγω μερικών μεγάλων διαφορών στα χαρακτηριστικά οι συγκρίσεις δεν μπορούν να γίνουν απόλυτο τρόπο. Γι' αυτό τα ευρήματα από κάθε χώρα παρουσιάζονται χωριστά.

Γαλλία

Πέντε συνεντεύξεις διενεργήθηκαν στη χώρα αυτή με τα εξής πρόσωπα: αιρετός εκπρόσωπος του Δήμου Rive de Gier, ο επικεφαλής της Υπηρεσίας Αειφόρου Ανάπτυξης και Κοινωνικής Συνοχής του ίδιου Δήμου, ο διαχειριστής του προγράμματος κοινωνικής ένταξης “Les Jardins de Valérianne” στον ίδιο Δήμο, ο υπεύθυνος του Theatre de l’Imprimerie στον ίδιο Δήμο, και ένας φωτογράφος ελεύθερος επαγγελματίας και πρόεδρος της διαμερισματικής επιτροπής πολιτών του κέντρου της πόλης, στον ίδιο Δήμο.

Οι συνεντευξιαζόμενοι λειτουργοί δήλωναν ότι δεν είχαν πρότερη πείρα από ανάπλαση εγκαταλελειμμένων δημόσιων χώρων στην τοπική κοινωνία τους. Εν τούτοις, ένας εξ αυτών είπε ότι είχε κάποια εμπειρία σε παρεμφερείς δραστηριότητες, αλλά όχι στο Δήμο Rive de Gier. Επίσης πλείστοι δημόσιοι αξιωματούχοι δήλωσαν ότι θα μπορούσαν να έχουν ασχοληθεί με κάποια προγράμματα ανάπλασης εγκαταλελειμμένων δημόσιων χώρων ώστε να βελτιωθεί η διαβίωση των πολιτών της τοπικής κοινωνίας γενικότερα.

Αν τέτοια προγράμματα υλοποιηθούν στο μέλλον, πιθανοί ωφελούμενοι μπορεί να είναι οι πάντες! από συνηθισμένοι πολίτες και οικογένειες έως σωματεία και ενώσεις.

Οι δημόσιοι λειτουργοί δήλωσαν ότι θα μπορούσαν να εντοπίσουν αυτούς τους χώρους και ν’ αναδείξουν το δυναμικό τους σε στενή συνεργασία με κάποιους συνεργάτες, με κοινωνικούς φορείς, με συνοικιακά συμβούλια κ.ά ενώσεις πολιτών, αλλά σε ορισμένες περιπτώσεις θα μπορούσαν να εντοπισθούν από την ίδια την Δημοτική Αρχή.

Το Δημαρχείο είναι σε θέση να προσφέρει αρκετή τεχνική, νομική και οικονομική στήριξη σε τέτοιες πρωτοβουλίες, καθώς τις κρίνει επωφελείς σε όρους κοινωνικής συνοχής, τοπικής ανάπτυξης και έτσι μπορεί να αυτοδεσμευτεί να εργαστεί συστηματικά πάνω σε τέτοια προγράμματα, μια και «πληρώνονται» γι’ αυτά....

Εξ’ άλλου, οι δημόσιοι λειτουργοί δήλωσαν ότι δεν έχουν σαφές σχέδιο για το μέλλον σε σχέση με την αποκατάσταση/ανάπλαση εγκαταλελειμμένων δημόσιων χώρων με ορίζοντα το 2025 αλλά μένουν

ανοιχτοί σε κάθε αξιόλογη ιδέα, πρόγραμμα και πρόταση...

«Ευχόμαστε να προσφέρουμε ένα περιβάλλον που ν'αξίζει να το ζει κανείς σε όλους τους κατοίκους. Δεν έχουμε στρατηγικά πλάνα σε τέτοιες δράσεις. Όλα εξαρτώνται από τις εκάστοτε απαιτήσεις του πεδίου και των κοινωνικών δρώντων. Για να εξασφαλίσουμε την αειφορία και την καλή διαχείριση των δεσμευόμενων δημόσιων κονδυλίων, θα παρακολουθούμε τακτικά την ανάπτυξη των δημόσιων χώρων που ανατίθενται σε οργανώσεις κ.ά. φορείς»

Σε ό,τι αφορά στην συμβολή των δημόσιων λειτουργιών στο παρόν πρόγραμμα, έκαστος/η εξ αυτών βεβαίωσε ότι θα συμβάλλει με την τεχνογνωσία και πείρα του/της και μερικοί πρόσθεσαν και με υλικούς και οικονομικούς τρόπους.

Ελλάδα

Τέσσερις συνεντεύξεις στη Ελλάδα με δημόσιους λειτουργούς, συγκεκριμένα με τον επικεφαλής της Υπηρεσίας Τουρισμού, Πολιτισμού και σπορ της επαρχίας της Λευκάδας, με τον υπεύθυνο της Δημοτικής Υπηρεσίας της Κοινωνικής Προστασίας, Εκπαίδευσης και Πολιτισμού, με ανθρώπους ειδικών προγραμμάτων που συνεργάζονται άμεσα με τον Δήμαρχο, επίσης με έναν σχολικό ψυχολόγο-καθηγητή που εργάστηκε στο 2^ο Γυμνάσιο της Λευκάδας και παράλληλα είναι δημοτικός σύμβουλος (στην παράταξη του τωρινού Δημάρχου).

Εν γένει, διαπιστώθηκαν διαφορετικές προσεγγίσεις της διαδικασίας αποκατάστασης και ανάπλασης των εγκαταλελειμμένων δημόσιων χώρων. Μερικοί από τους συνεντευξιζόμενους είπαν ότι ο Δήμος ήδη δρομολόγησε και συνεχίζει να λειτουργεί τέτοια προγράμματα που σκοπεύουν ν' αναπλάσουν/ανακαινίσουν δημόσια κτίρια και χώρους. Ένα απ' αυτά είναι το εν εξελίξει πρόγραμμα ανακαίνισης του πολιτιστικού κέντρου στον παλαιό δήμο Σφακιωτών. Επίσης, κάποιες εργασίες αποκατάστασης έγιναν σε παλαιά δημοτικά σχολεία, που μετά παραδόθηκαν προς χρήση σε πολιτιστικές οργανώσεις και φορείς. Ο Δήμος περιοδικά αποκαθιστά/αναπλάθει δημόσιους χώρους και κτίσματα. Άλλα σχετικά παραδείγματα είναι η αξιοποίηση εγκαταλελειμμένων δημοτικών σχολείων σε ορισμένα χωριά (έκλεισαν διότι δεν υπήρχαν πλέον παιδιά).

Εντούτοις μερικοί δημόσιοι λειτουργοί είπαν ότι οι δημόσιοι φορείς δεν έχουν υλοποιήσει έως τώρα κάποια αξιοσημείωτη πρωτοβουλία ως προς την ανάπλαση/αποκατάσταση εγκαταλελειμμένων δημόσιων χώρων ή αντικειμένων. Συνήθως, αν υπάρχουν κάποιες πρωτοβουλίες, αυτές προέρχονται από τις οργανώσεις της κοινωνίας των πολιτών π.χ. «Μονοπάτια Αλληλεγγύης» και άλλες. Ακόμη κι αν κάποιες πρωτοβουλίες προέρχονται από δημόσιους οργανισμούς, συνήθως αποτυγχάνουν διότι τις θεωρούν χρονοβόρες.

Ωστόσο δεν απορρίπτουν τις καλές ιδέες ή προτάσεις που προέρχονται από πολίτες, οργανώσεις κλπ.

«Αν και ο Δήμος προσπαθεί να κάνει μερικά πράγματα τότε-τότε, η αλήθεια είναι ότι συνήθως η πρώτη αρχή γίνεται απ' έξω: είτε ομάδες όπως η «Μονοπάτια Αλληλεγγύης» είτε τοπικοί πολιτιστικοί



σύλλογοι που εμφανίζονται με επεξεργασμένες προτάσεις. Έτσι δεν έχουν γίνει πολλά πράγματα απ'ό,τι αντιλαμβανόμαι».

Ένα από τα προβλήματα που εξηγούν γιατί κάποια εγκαταλελειμμένα κτίρια ή χώροι δεν αποκαθίστανται ή αναπλάθονται (για δημόσια χρήση) είναι ότι λείπει ένα ξεκάθαρο και λεπτομερές σχέδιο για την επανάχρησή τους. Άρα είναι επείγον να σχεδιαστούν τέτοια πλάνα με έναν τρόπο κατανοητό στους δημόσιους λειτουργούς, για να καταλάβουν πως θα χρησιμοποιείται η αδρανής αυτή ακίνητη περιουσία, ποιος θα ωφελείται απ'την ανάπλαση, και, πως θα τροφοδοτείται η «αναβίωσή» τους ως ένα αειφόρο κοινωφελές πρόγραμμα δράσης! Επίσης, η αναγνώριση τέτοιων χώρων είναι κάτι καίριο, διότι ενίοτε οι δημόσιοι λειτουργοί δεν έχουν καν επίγνωση της ύπαρξης τέτοιων χώρων, και άρα αγνοούν τελείως το κρυφό δυναμικό τους. Ένας δημόσιος λειτουργός δήλωνε ότι δεν γνωρίζει με ποια μεθοδολογία αναγνωρίζονται και επιλέγονται γι'αποκατάσταση τέτοιοι χώροι. Συγκεκριμένα: «Ο Δήμος πρέπει να θέτει προτεραιότητες, διότι πάρα πολλά κτίρια χρήζουν παρεμβάσεων, να βρει χρηματο-οικονομικά εργαλεία και βέβαια να κινητοποιεί τους περιόικους να συμμετέχουν όπως μπορούν, ιδίως ως προς την οργάνωση και αναδιευθέτηση αυτών των χώρων, όχι στην κατασκευή ή αποκατάσταση. Από τις πρώτιστες δράσεις είναι να εξακριβώσουν τις ανάγκες, να βρουν ακόμη χρηματοδοτικά μέσα και ν'αναπλάσουν με ασφάλεια τους δημόσιους χώρους για χρήση από πολίτες και επισκέπτες».

Στην πορεία υλοποίησης τέτοιων δράσεων πρέπει να γίνουν σεβαστές κάποιες αρχές, π.χ. να συντάσσεται και να στέλνεται η πρόταση στους δημοτικούς αξιωματούχους, ιδίως τον Δήμαρχο, που οφείλει να κατανοεί όλα τα υπέρ κάθε τέτοιου προγράμματος για να κινηθεί και να αιτηθεί υποστήριξη από την Περιφέρεια και άλλα ιδρύματα/φορείς.

Σε τέτοια προγράμματα θα προκύψουν πιθανόν πολυποίκιλτοι ωφελούμενοι, από τα παιδιά και τους νέους μέχρι τους ηλικιωμένους. Υπάρχουν δημόσιοι χώροι που κατόπιν ανάπλασης δίδονται σε πολιτιστικά σωματεία. Υπάρχουν επίσης πλατείες, πεζόδρομοι, χώροι συγκεντρώσεων, που ωφελούν και τους κατοίκους και τους επισκέπτες της νήσου. Μερικοί αξιωματούχοι στις συνεντεύξεις παραδέχτηκαν ότι τέτοια προγράμματα θα ήταν καλός τρόπος για να εμπλακεί και μια ευρεία γκάμα πολιτών στην υλοποίησή τους και άρα χρειάζεται κάποια καλή συνεργασία με μερικούς φορείς (π.χ. σχολεία) όπου θα ενεργοποιούνται οι μαθητές και οι νέοι. Αυτή η κινητοποίηση των πολιτών, των νέων και των λοιπών γενεών θα τους κάνει να νιώθουν ενεργά μέλη της κοινότητας και ότι είναι υπεύθυνοι για την ευημερία της.

Σε λίγες περιπτώσεις, υπήρξαν πρωτοβουλίες προερχόμενες από τους ντόπιους, που θέλησαν να ανακαινίσουν εγκαταλελειμμένα σχολεία. Υπάρχουν συναισθηματικοί και λειτουργικοί λόγοι για την ανακαίνιση τέτοιων κτιρίων. Ένας απάντησε ότι ακόμη και αν τα κτίρια εγκαταλείφθηκαν από τον Δήμο, οι πολίτες δεν τα εγκατέλειψαν ποτέ αλλά συνέχισαν να τα χρησιμοποιούν για άλλους σκοπούς ή ανάγκες.

«Θα σας έλεγα ότι υπάρχουν πολλοί άνθρωποι και πολλά πολιτιστικά σωματεία και στην πόλη και

στα χωριά που ζητούν από τον Δήμο να ανακατασκευάσει αυτά τα κτίρια και είναι πρόθυμοι οι ίδιοι να τα φροντίζουν ώστε να ξαναγίνουν λειτουργικοί για ποικίλες δραστηριότητες. Πολλές χορευτικές ομάδες ζητούν τέτοιους χώρους για δράσεις και εκδηλώσεις.

Σε ό,τι αφορά την προσωπική τους συμβολή σε τέτοιες δράσεις ή προγράμματα, οι αξιωματούχοι είπαν ότι θα μπορούσαν να βοηθήσουν με την πείρα τους και να επιταχύνουν κάποιες διαδικασίες. Στην περίπτωση οικονομικής ή υλικής συνεισφοράς, αυτή η πλευρά πρέπει να τύχει πρόσθετης εκτίμησης και να υπάρχει θετική κατανόηση των πιθανών ωφελημάτων μιας τέτοιας επένδυσης, μπορεί επίσης να αναμένεται κάποια υλική συμβολή εκ μέρους τους.

Ωστόσο, τέτοια προγράμματα απαιτούν μεγαλύτερη οικονομική ή υλική υποστήριξη.

Σε κάποιες περιπτώσεις ήταν αδύνατο να γίνει λόγος για την αειφορία τέτοιων προγραμμάτων επειδή απαιτείται κάποια κρατική σχεδίαση ή πρόταση. Πάντως, οι αξιωματούχοι δήλωσαν ότι η αειφορία είναι σημαντική και θα έπρεπε να εξασφαλισθεί ότι τ'αποτελέσματα του εκάστοτε προγράμματος θα συνεχίσουν να υπάρχουν και μετά τη τυπική λήξη του προγράμματος. Σε κάποιες περιπτώσεις δεν χρειάζεται να επενδύσουμε πολλά χρήματα.

Μερικές αισθητικές επεμβάσεις που θα καλλώπιζαν κτίρια και χώρους θα μπορούσαν να γίνουν έστω και χωρίς οικονομική συμβολή από τον Δήμο.

Όταν οι πρωτοβουλίες πηγάζουν από τους ντόπιους, δεν είναι δύσκολο να παρακινηθούν και να ενεργοποιηθούν στη διαδικασία της αποκατάστασης, ιδίως αν υπάρχουν μερικά συναισθηματικά στοιχεία σ'εκείνη. Δείτε το παράδειγμα των εγκαταλελειμμένων σχολείων. «Ας πούμε ότι σε πολλές περιπτώσεις, πολιτιστικοί σύλλογοι στα χωριά που θέλουν να επιδοθούν σε παραδοσιακούς χορούς στα εγκαταλελειμμένα σχολεία, έχουν ξεκινήσει μια διαδικασία και μόνοι τους κάνουν προσπάθειες ν' ανανεώσουν/αναπλάσουν τα κτίρια αυτά με ό,τι μέσα διαθέτουν».

Επίσης, για να παρακινηθούν οι ντόπιοι σε ενεργό συμμετοχή σε τέτοια προγράμματα, θα πρέπει πρώτα να πεισθούν ότι ο Δήμος ή οιαδήποτε άλλη αρχή ή φορέας είναι συνεπής ως προς την τακτική συντήρησης και την διαθεσιμότητα προς χρήση.

«Ο ντόπιος πολίτης πρέπει να νιώσει το γιατί τώρα θα λάβω εθελοντικά μέρος σε μια ομάδα, ότι θα συντηρηθεί από τον Δήμο και ότι δεν θα καταστραφεί σε 1-2 έτη. Πρέπει να είναι ενήμερος ότι θα υπάρχει κατάλληλη και δίκαιη διάθεση του χώρου προς χρήση, ώστε να'χει πολλά κίνητρα να συμμετέχει σε εθελοντικές δραστηριότητες χωροταξικής ανάπτυξης. Π.χ. για τα πεζοδρόμια που παραχωρούνται στα μαγαζιά για να βγάλουν έξω τα προϊόντα τους, θα'πρεπε να υπάρχει αρκετός χώρος και για να βαδίζουν άνετα οι πολίτες, με τα παιδιά τους, τα καροτσάκια τους ή οι τυφλοί με τα ραβδί τους. Αλλιώς, εγώ ως πολίτης δεν έχω πεισθεί να μετάσχω σε εθελοντικές δράσεις εξωραϊσμού των πεζοδρόμων».

Ιταλία

Εδώ έγιναν 4 συνεντεύξεις με ισάριθμους αξιωματούχους, συγκεκριμένα τον Γενικό Γραμματέα της Ορεινής Κοινότητας Monti Lattari, τον υπεύθυνο για τα δημόσια έργα και την συντήρηση του Δημαρχείου, τον διευθυντή του Τεχνικού γραφείου του Δήμου Tramonti και τον δήμαρχο του Δήμου Tramonti.

Οι αξιωματούχοι αυτοί είχαν ήδη κάποια εμπειρία από έργα ανάπλασης εγκαταλελειμμένων δημόσιων χώρων και μετατροπής τους σε χρήσιμες εγκαταστάσεις και χώρους. Έτσι στην Tramonti αγοράστηκε ένας εγκαταλελειμμένος χώρος και ανακαινίσθηκε ολοσχερώς, έλαβε και νέο όνομα (La Casa del Gusto= Το Σπίτι της Γεύσης). Ένας αξιωματούχος του Tramonti λέγει ότι «Το Σπίτι της Γεύσης φιλοδοξεί να γίνει μια δομή που θα τροφοδοτεί μια από τις οικονομικές πηγές ζωτικότητας της περιοχής, τον γαστρονομικό τουρισμό. Πολλές τοπικές επιχειρήσεις διασυνδέονται μ' αυτό: φυτείες οπωρικών, οινοποιεία, αγροτικά προϊόντα, παραδοσιακά εστιατόρια».

Πέραν αυτών, οι αξιωματούχοι των δημοτικών αρχών καταγραφούν μερικές άλλες δραστηριότητες και προγράμματα που στοχεύουν ν' αναπλάσουν εγκαταλελειμμένα κτίρια και περιοχές ώστε να γίνουν κοινωφελή. Ένας δημοτικός αξιωματούχος λέγει ότι από το 2013 και μόνον υπήρξε ανάπτυξη της περιοχής του αθλητικού γηπέδου και των συμπληρωματικών δομών, στον οικισμό Pietre. Αρχικά υπήρχε μόνο ένα γήπεδο με μια εξέδρα και σ' αυτήν προσετέθη ένα νέο κτίσμα με πρώτο στόχο να στεγάζει τον κόσμο σε ώρα έκτακτης ανάγκης, ή θεομηνίας, ενώ ο 2^{ος} στόχος αφορούσε τα σπορ και τις κοινωνικές δράσεις. Πέρυσι ολοκληρώθηκαν τα έργα επαναξιολόγησης/αξιοποίησης του γηπέδου. Προσετέθη μια επιπλέον εξέδρα και η περιοχή πίσω της αξιοποιήθηκε, ασφαλοστρώθηκε και λειτουργεί ως θέσεις στάθμευσης και με φωτισμό (ενώ παλιά ήταν μια παρατημένη, υποβαθμισμένη γωνιά) χάρη στις επεμβάσεις αυτές απέκτησε κάποια αξιοπρέπεια».

Στον οικισμό Campinola υπάρχει το πρόγραμμα για την δημιουργία ενός χώρου στάθμευσης, ενός μικρού παιδότοπου και μιας γωνιάς για συναντήσεις οικογενειών εμπλουτισμένης για περιπάτους και παιχνίδια. Αυτού του είδους οι παρεμβάσεις είναι οι πιο σπουδαίες.

Στον οικισμό Pietre υπάρχει ένας άλλος χώρος όπου υπάρχουν αυτά τα προκατασκευασμένα σπίτια αλλά η τοπική αυτοδιοίκηση θέλει ν' ανακτήσει την περιοχή και να ανεγείρει ένα Κέντρο για ηλικιωμένους, ως γηροκομείο δηλαδή για τους ηλικιωμένους που ζουν μόνοι.

Βάσει των καταγεγραμμένων απόψεων, συμπεραίνεται ότι μερικοί δήμοι έχουν ήδη εμπειρία από έργα μετατροπής εγκαταλελειμμένων δημόσιων χώρων και κτιρίων σε εγκαταστάσεις κοινωφελείς, και από τα ως τώρα πεπραγμένα τη φαίνεται πως υπάρχουν πολλά οφέλη και λόγοι που δικαιολογούν την ανάπλαση αυτών των ακινήτων.

Απ' την άλλη, όμως, ο αξιωματούχος από το Majori λέγει ότι δεν έχουν πολλούς εγκαταλελειμμένους δημόσιους χώρους ή κτίρια, απλώς κτίρια που δεν τα μεταχειρίζονται δεόντως. Για παράδειγμα, το Μοναστήρι St Domenico και το Μονοπάτι των Μοναχών.

Όταν ερωτήθησαν για τους δυνητικούς ωφελούμενους τέτοιων δράσεων, οι συνεντευξιαζόμενοι



επέδειξαν πολυποίκλους ωφελούμενους π.χ. τοπικές επιχειρήσεις, εστιατόρια, αγρότες, νέοι, παιδιά, πολίτες άλλων τόπων/κοινοτήτων αλλά και άνθρωποι χαμηλής κοινωνικοοικονομικής θέσης.

Βέβαια ο ωφελούμενοι κυμαίνονται ανάλογα με το είδος του αναπλασμένου χώρου η εγκατάστασης. Αν το ακίνητο μετατρέπεται σε ένα εστιατόριο οι τοπικοί αγρότες, οι εταιρίες και οι τουρίστες μπορούν να ωφεληθούν. Αν το ακίνητο μετατρέπεται σε αθλητικές εγκαταστάσεις, οι πρωταρχικοί ωφελούμενοι θα είναι μάλλον οι νεαροί και τα παιδιά. Εδώ αξίζει να υπογραμμισθεί ότι υπάρχει μεγάλη γκάμα ωφελούμενων και εύλογα συμπεραίνεται ότι από την αποκατάσταση των εγκαταλελειμμένων δημόσιων χώρων θα ωφεληθεί ολόκληρος ο επιχώριος, αλλά και ευρύτερος πληθυσμός.

Οι συνεντευξιαζόμενοι δηλώνουν ότι οι δημόσιοι χώροι που αναφέρθηκαν μπορούν να βελτιώνονται αδιάκοπα. Συχνά υπάρχει έλλειψη οικονομικών πόρων για μια μείζονα ή εκτενέστερη βελτίωση αλλά έστω και με περιορισμένα οικονομικά μέσα, την κατάλληλη γνώση και θέληση, αυτοί οι δημόσιοι χώροι μπορούν πάντοτε να αναβαθμίζονται. Άνευ εξαιρέσεων, όλοι οι συνεντευξιαζόμενοι βλέπουν μεγάλο δυναμικό σ' αυτές τις εγκαταστάσεις αλλά τονίζουν ότι μερικές φορές προαπαιτείται να γίνουν μεγάλες επενδύσεις στις υποδομές για να γίνουν προσιτές σε όλους αυτοί οι αναπλασμένοι χώροι, δηλαδή να μεγιστοποιηθεί το πλήθος των ωφελούμενων.

Οι πλείστοι συνεντευξιαζόμενοι είπαν ότι το κίνητρό τους για αποκατάσταση των εγκαταλελειμμένων δημόσιων χώρων συνδέεται με το καθήκον τους να εργασθούν υπέρ της τοπικής κοινωνίας αλλά και εκ του λόγου ότι απολαμβάνουν τη συνεργασία με τους πολίτες. Ένας συνεντευξιαζόμενος είπε ότι βρίσκει ενδιαφέρον να ξαναζωντανεύει αυτά τα ακίνητα διότι ολόκληρη η περιοχή ωφελείται αλλά και από την εξωτερική σκοπιά, αν συνεκτιμηθεί η αύξηση των τουριστικών ροών τα τελευταία χρόνια, (πολλοί περισσότεροι τουρίστες ήλθαν από την Ιταλία και άλλες χώρες). Άρα καθίσταται αναγκαίο να επιφέρουμε οπτικές/αισθητικές βελτιώσεις. Εξ' άλλου σημαντικό είναι να προσφερθούν στον λαό χώροι συναντήσεων, ιδίως για τα παιδιά, να είναι ασφαλή στο ύπαιθρο.

Όταν περνάμε στην συζήτηση για μελλοντικά σχέδια με ορίζοντα το 2025, οι ερωτηθέντες είπαν ότι ήδη δρομολόγησαν μερικά προγράμματα σχετικά με την εξακρίβωση και αποκατάσταση κάποιων εγκαταλελειμμένων δημόσιων χώρων. Θα προσπαθήσουν να παροτρύνουν και άλλους φορείς για να βρουν χρηματοδοτικούς πόρους και πρόσθετη στήριξη για μελλοντικά σχέδια ανάπλασης/ αποκατάστασης. Επίσης σχεδιάζουν να συντονίσουν και να διασυνδέσουν διάφορους χώρους και δομές.

«Προσπαθούμε να επεξεργαστούμε προγράμματα που θα προστατεύουν κατάλληλα τα ορεινά μονοπάτια, πρώτα κρατώντας τα έδαφος, ύστερα αποφεύγοντας την αστάθεια μερικών επιφανειών, και μετά ενθαρρύνοντας τον “ορειβατικό τουρισμό” δίνοντας πολλαπλές επιλογές στην τοπική οικονομία μας».

«Τα πάντα έχουν συνδεθεί με τον «Οίκο της Γεύσης», που αποτελεί ένα κομβικό πόρο/πόλο σ' αυτόν



τον 3^ο προγραμματισμό. Η στρατηγική μας έλαβε επίσημη έγκριση. Ευελπιστούμε να λάβουμε και ενίσχυση από την Ε.Ε. και από άλλα κρατικά ταμεία για να συντηρούμε αυτά τα φιλόδοξα προγράμματα».

Πολλά σχέδια συνδέονται με υπάρχοντα προγράμματα, και κάποιοι στις συνεντεύξεις είπαν ότι στο μέλλον θα προσπαθήσουν να αναπτύξουν περαιτέρω ακίνητα/χώρους που ήδη αποκαταστάθηκαν. Θεωρούν δηλαδή αυτά τα σχέδια ως μη ολοκληρωμένα, και χρηρίζοντα πόρων και ενεργειών για να ολοκληρωθούν στο μέλλον. Κάποια τέτοια πλάνα στοχεύουν ν'αναβιώσουν μέρη που είναι κάπως «κρυμμένα» από το κοινό και τους επισκέπτες και πιθανόν από τουρίστες. Ακόμα σχεδιάζεται να δοθεί «ενεργός ρόλος σε τοπικά οινοποιεία που ανακτούν πολλές εκτάσεις εγκαταλελειμμένης γης για να τις ξανακαλλιεργούν με αμπέλια. Θέλουμε να προαγάγουμε την ανάπτυξη αυτού του είδους των γεωργικών εκμεταλλεύσεων και ταυτόχρονα έτσι αποτρέπουμε τον υδρογεωλογικό κίνδυνο που πολύ μας βασανίζει εδώ»(κατολισθήσεις).

Η αναβάθμιση τέτοιων εκτάσεων σε χώρους αμπελοφυτείας /οινοκαλλιέργειας θα αυξήσει την ζήτηση αυτού του προϊόντος και τον ερχομό νέων ανθρώπων για να ζήσουν και να παραγάγουν εδώ πέρα. Βλέπουμε μια έξυπνη απάντηση/ανταπόκριση σ'αυτό το ζήτημα αφού κάποιοι συνεταιρισμοί ενδιαφέρονται να επιστρέψουν εδώ για ν'αξιοποιήσουν αυτήν την «φλέβα χρυσού».

Εξ'άλλου υπάρχουν και άλλα πλάνα που δρομολογούνται προς στήριξη του προγράμματος «Θαλάσσια φράγματα», για την προστασία της παραλίας και του λιμανιού από πλημμυρίδες, και επιπλέον για να «αναβιώσουν» οι εγκαταλελειμμένοι παλιοί χαρτόμυλοι(χαρτοποιεία) στην όχθη του ποταμού Μαιορί. Τέλος, άλλο σχέδιο υπάρχει για ανάπτυξη του χώρου του παλιού καθαριστή (purifier) της κωμόπολης. Πρόκειται για 3 προγράμματα που έχουν επίσημα εγκριθεί αλλά περιμένουν χρηματοδότηση.

Ως προς την δυνατότητα συμβολής στην ανάπτυξη των εγκαταλελειμμένων δημόσιων χώρων, οι συνεντευξιαζόμενοι είπαν ότι θα μπορούσαν να συμβάλλουν με γνώση ή τεχνογνωσία, καθώς ήδη έχουν πείρα από αποκατάσταση και ανάπλαση/αναδόμηση εγκαταλελειμμένων δημόσιων χώρων. «Δεν χρειάζονται κεφάλαια για τα πάντα. Ποιο σημαντικό είναι να υπάρχει η γνώση και η κατάρτιση που θα διαχυθεί στους ντόπιους για να αναλάβουν την ευθύνη και τη μέριμνα γι'αυτούς τους χώρους, δημιουργώντας έναν “ενάρετο κύκλο”. Παρ'όλη την ποικιλομορφία των εκτάσεων της περιοχής μας, αναγνωρίζουμε 3, μια καλυμμένη με λεμονιές, μια με αμπελώνες και μια με καστανιές. Και οι τρεις χρηρίζουν προστασίας».

Επίσης, οι συνεντευξιαζόμενοι είπαν ότι θα μπορούσαν να συμβάλλουν με τη σχεδίαση του προγράμματος, την δημιουργική εργασία και την αφοσίωση στο έργο.

Ως προς την οικονομική ή υλική συμβολή, είπαν ότι οι πόροι είναι περιορισμένοι.

Υπάρχουν ποικίλοι τρόποι κινητοποίησης μιας τοπικής κοινωνίας που θέλει να μετέχει στην διαδικασία ανάπλασης/αποκατάστασης εγκαταλελειμμένων ακινήτων. Πρώτον, κάποιος αξιωματούχος είπε ότι έχει σημασία να ενθαρρύνουμε την τοπική κοινωνία να μετέχει ενεργά στην

όλη προσπάθεια, αλλά ως δημοτικοί λειτουργοί πρέπει να τους αποδείξουμε ότι οι δράσεις μας λίγο-λίγο φέρνουν αποτελέσματα. Αυτό χτίζει εμπιστοσύνη και αξιοπιστία. Επίσης αναφέρουν την ανάγκη να είμαστε ανοιχτοί σε άλλους πολιτισμούς και νοοτροπίες. «Αδύνατον να διοικούμε ένα τέτοιο έδαφος/περιοχή, χωρίς να εμπνεόμαστε από μια οικουμενική ιδέα».

Μερικοί αξιωματούχοι είπαν ότι υπάρχει μια πολύ δύσκολη πλευρά. «Στον τόπο όπου ζούμε το να ενεργοποιήσεις τον κόσμο να δράσει ή να σεβαστεί το δημόσιο χώρο δεν είναι εύκολο. Οι επιμορφωτικές καμπάνιες είναι με καλές προθέσεις, αλλά δεν τελεσφορούν συνήθως.

Αυτή η αλλαγή παιδείας απαιτεί δουλειά από τον καθένα. Πιθανώς το Δημαρχείο είναι το τελευταίο που μετράει, πιο μεγάλο ρόλο παίζει η οικογένεια, τα σχολεία, η κουλτούρα».

Ρουμανία

Συνολικά, διενεργήθηκαν 4 συνεντεύξεις: με τον εκπρόσωπο τη νεολαίας, με τον συντονιστή, επιχειρηματία και διαχειριστή προγραμμάτων της Caritas στο Cristuru Secuiesc, με τον δημοτικό σύμβουλο και με τον εκτελεστικό διευθυντή της οργάνωσης της μικρής επαρχίας της Cristuru Secuiesc.

Οι περισσότεροι συνεντευξιζόμενοι είχαν ήδη κάποια εμπειρία με αποκατάσταση ή ανάπλαση εγκαταλελειμμένων δημόσιων χώρων, μάλιστα τους απαρίθμησαν. Τέτοια παραδείγματα είναι το «Μονοπάτι για ξυπόλυτους» ή «Πεζόδρομος για ξυπόλυτο περπάτημα».

«Στο “Μονοπάτι για ξυπόλυτους” μπορείς να περπατάς χωρίς παπούτσια και υπάρχουν ποικίλες εδαφικές επιφάνειες που μαλάσσουν τα πέλματα. Είναι πολύ υγιεινό διότι ενεργοποιεί τους μύες των ποδιών σας(τους κάνει μασάζ). Το κάναμε εδώ, σε ένα μεγάλο πάρκο, φτιάχνοντας την πιο μεγάλη παιδική χαρά και πάει γύρω από φράχτη όπου υπήρχε ένας εγκαταλελειμμένος δημόσιος χώρος. Αυτό μετατράπηκε σε “Μονοπάτι για ξυπόλυτους” γύρω από την παιδική χαρά. Του βάλαμε ποικίλα πράγματα, φυσικά υλικά και είναι ανοιχτό για παιδιά και ενήλικους, γονείς και οποιονδήποτε. Κάνει καλό στους μύες σας».

Άλλα παραδείγματα ανάπλασης/αποκατάστασης εγκαταλελειμμένων δημόσιων χώρων που ανέφεραν οι συνεντευξιζόμενοι: ξαναβψιμο του φράχτη γύρω από τον αθλητικό χώρο αποκατάστασης του εγκαταλελειμμένου γηπέδου ποδοσφαίρου (η κυβέρνηση βοήθησε με υλικά, και επίσης συμμετείχαν ντόπιοι και εθελοντές), αποκατάσταση του τοπικού παρατηρητηρίου μέσω Ευρωπαϊκών χρηματοδοτήσεων.

Στις περισσότερες περιπτώσεις, οι ωφελούμενοι αυτών των αποκαταστημένων χώρων είναι όλος ο πληθυσμός, δηλαδή πολυποικίλες ομάδες και άτομα. Όμως, ενίοτε, οι ωφελούμενοι είναι κυρίως οι νέοι αν και η χρήση είναι ανοιχτή σε όλους-όλες. Σε μια περίπτωση μετά την ανάπλαση του γηπέδου, πολλές τοπικές εκδηλώσεις διοργανώνονται εκεί (φεστιβάλ, πανηγύρια, συνεδριάσεις των χωρικών, αθλητικές εκδηλώσεις, διαγωνισμοί μαγειρικής, κλπ.).



Κατά την πορεία της εκάστοτε ανάπλασης, παρατηρήθηκε ότι συχνότατα οι επιχώριοι πολίτες και οι εθελοντές κινητοποιούνται και με υψηλό βαθμό «ενεργοποίησης του κοινωνικού κεφαλαίου» για τους σκοπούς της αναμόρφωσης των δημόσιων ακινήτων. Π.χ. σε μια περίπτωση όλο το σχολείο ενεπλάκη στη διαδικασία αυτή, όχι μόνο παιδιά. Σε άλλες περιπτώσεις και οι γονείς των παιδιών «ορμούσαν να δώσουν ένα χεράκι».

«Κατά τη βαφή αυτού του τσιμεντένιου φράχτη, δουλέψαμε μαζί με τη Σχολή Τεχνών, με το τοπικό ΙΕΚ, με φοιτητές και δασκάλους μαζί. Οι τελευταίοι συνέβαλαν στο να καταστρωθεί το πλάνο και οι φοιτητές έκαναν την περισσότερη δουλειά. Ήταν όντως εθελοντές, δεν ήταν μέρος των σχολικών μαθημάτων, απλώς τα απογεύματα έρχονταν να βάζουν. Ήταν και νέοι, και εθελοντές και μερικοί δάσκαλοι/καθηγητές».

Σε ό,τι αφορά το χρηματοοικονομικό μέρος, μερικές επιχειρήσεις ενεπλάκησαν δωρίζοντας μερικά υλικά. Συμπεραίνουμε λοιπόν ότι σε κάποια προγράμματα ολόκληρη η κοινότητα ενεργοποιείται δηλαδή επιβεβαιώνεται ότι είναι δυνατόν να ενεργοποιηθούν οι πολίτες εάν ο στόχος συνδέεται σαφώς με τις ανάγκες της κοινότητας και η τελευταία συνειδητοποιήσει τι δυναμικό και οφέλη κρύβουν τέτοιες πρωτοβουλίες για όλους.

Τα κίνητρα των τοπικών κοινωνιών για τέτοιες πρωτοβουλίες σχετίζονται με οφέλη που θα προκύψουν. Οι περισσότεροι κάτοικοι που αναμιγνύονται σε τέτοια προγράμματα διαβλέπουν ότι όλοι θα ωφεληθούν στο τέλος, και γι' αυτό παρακινήθηκαν να μετάσχουν σ' αυτές τις δραστηριότητες. Π.χ. η ανακαίνιση του Παρατηρητηρίου κρίθηκε ότι δημιουργεί «τοπόσημο» που προβάλλει την τοπική κοινωνία.

«Νομίζω ότι οιοσδήποτε ζει σε έναν τόπο, θέλει αυτός ο τόπος να καλυτερεύει και πράγματι πιστεύω ότι αν έχουμε τέτοιους χώρους, ακίνητα κτό, οφείλουμε να κάνουμε τα πάντα για να τα ανανεώσουμε, ξανακτίσουμε ή να ξανασκεφθούμε πως μπορούν να χρησιμοποιηθούν».

Ωστόσο, υπάρχουν και εμπόδια που πρέπει να υπερνικηθούν προτού να προχωρήσει η υλοποίηση των προγραμμάτων. Μερικά συνδέονται με την ιδιοκτησία των ακινήτων, με νομικές διαδικασίες, ρυθμίσεις κτλ...

Οι περισσότεροι των συνεντευξιζόμενων είπαν ότι μπορούν να εντοπίσουν και άλλους χώρους/ακίνητα που ενδεχομένως θα προσφέρονται για ανανέωση/ανάπλαση. Είπαν ότι είναι πρόθυμοι να συμβάλλουν σε τέτοια προγράμματα ποικιλοτρόπως, αλλά πρωτίστως δια της εμπειρίας τους. Άρα υπάρχει πεδίο για δρομολόγηση και νέων συναφών πρωτοβουλιών.

Σε πλείστες περιπτώσεις, οι συνεντευξιζόμενοι είπαν ότι θα συμβάλλουν σε τέτοια προγράμματα και στο μέλλον μέσω της δικής τους εμπειρίας και του «κοινωνικού κεφαλαίου» τους. Είπαν ότι διαθέτουν κάποια πείρα από σχεδιασμό και οργάνωση τέτοιων δράσεων, άρα η συμβολή τους θα ήταν πολύτιμη. Θα μπορούσαν να βοηθήσουν με ιδέες και στην προσέλκυση εθελοντών.

Η κινητοποίηση των εθελοντών έγινε μέσω δημόσιας πρόσκλησης δια του Facebook ή κοινωνικών μέσων, η απ' ευθείας από τους δασκάλους και διευθυντές σχολείων. Επίσης, σε μερικές περιπτώσεις,

κυκλοφόρησαν αφίσες μέσα στην κοινότητα. Ένας συνεντευξιαζόμενος είπε ότι η κινητοποίηση μπορεί να γίνει και δια του ραδιοφώνου.

Ευρήματα-κλειδιά

Συνολικά, η έρευνα προσέγγισε 424 άτομα. Τα 284 απήντησαν τουλάχιστον το 70% των ερωτήσεων. Υπήρχαν σημαντικά περισσότερα άτομα που ζούσαν σε αστικές περιοχές απ'ότι άτομα προερχόμενα από αγροτικές περιοχές. Συγκεκριμένα, υπήρξαν 62,8% απαντήσεις από αστικές περιοχές και 37,2% από αγροτικές. Κατά μέσο όρο, όσοι απήντησαν ήσαν 36,7 ετών.

Τόπος διαμονής

Στις περισσότερες περιπτώσεις, η περιοχή διαμονής χαρακτηρίζεται από το τοπίο, το φυσικό περιβάλλον καθώς και από την πολιτιστική κληρονομιά και την κουλτούρα. Όμως υπάρχουν κάποιες διαφορές μεταξύ των χωρών σε ό,τι αφορά τα χαρακτηριστικά του τόπου διαμονής.

Περί το ήμισυ των απαντήσεων δήλωνε ότι συμμετέχουν στην κοινοτική ζωή στην τοπική κοινωνία όπου ζουν. Δεν εντοπίστηκαν σπουδαίες διαφορές από χώρα σε χώρα, άρα συνάγεται ότι σε κάθε μια χώρα περίπου οι μισοί που απήντησαν είναι ενεργοί στην τοπική κοινωνία. Δεν υπάρχει διαφορά στην κοινωνική συμμετοχή μεταξύ των χωρών ως προς τον τόπο διαμονής και την ηλικία όσων απάντησαν.

Τύπος και βαθμός ενεργού συμμετοχής

Εν γένει, ο βαθμός ενεργού συμμετοχής στην τοπική κοινωνία υπερβαίνει το 2,5, φθάνει το 3,14 δηλαδή υπάρχει όντως ενεργός συμμετοχή στην τοπική κοινωνία.

Ο βαθμός ενεργού συμμετοχής εντοπίζεται που υψηλότερα στην Γαλλία απ'ότι στην Ελλάδα, την Ιταλία και τη Ρουμανία (βάσει των απαντήσεων). Δεν υπάρχει σημαντική συσχέτιση μεταξύ της ηλικίας όσων απάντησαν και του βαθμού ενεργού συμμετοχής στην κοινότητα.

Πηγή πληροφοριών σχετικά με τοπικές εκδηλώσεις και δρώμενα

Ως προς την πηγή γύρω από τοπικές εκδηλώσεις και δρώμενα όσοι απάντησαν δήλωναν ότι αντλούν πληροφορίες από το Internet ή τα κοινωνικά μέσα. Επίσης, το ήμισυ όσων απάντησαν λένε ότι ενημερώνονται απ'ευθείας από φίλους.

Κοινωνικός ακτιβισμός

Όσοι απάντησαν δείχνουν μέτριο βαθμό κοινωνικού ακτιβισμού με διάμεση τιμή 3,52 και σταθμική απόκλιση 0,79. Υπάρχουν κάποιες διαφορές στο βαθμό κοινωνικού ακτιβισμού μεταξύ Ελλάδας και Γαλλίας, και Ελλάδας-Ρουμανίας ενώ μεταξύ άλλων χωρών δεν υπάρχει σημαντική διαφορά. Δεν υπάρχει σημαντική διαφορά στον βαθμό κοινωνικού ακτιβισμού μεταξύ όσων ζουν σε αστικές ζώνες ή στην ύπαιθρο και την ηλικία τους. Πάντως, έχει βρεθεί θετική συσχέτιση μεταξύ κοινωνικού ακτιβισμού και ενεργού συμμετοχής στην κοινότητα (συντελεστής συσχέτισης r : + 0,36) δηλαδή στατιστικά σημαντικός. Σημαίνει αυτό ότι άτομα με υψηλό βαθμό κοινωνικού ακτιβισμού ενεργοποιούνται πολύ στην κοινότητα, αλλά και ότι άτομα με χαμηλό βαθμό κοινωνικού ακτιβισμού δεν ενεργοποιούνται πολύ στην κοινότητα.

Αντίληψη του τόπου διαμονής στο μέλλον

Άνω του ημίσεος όσων απάντησαν κρίνουν ότι ο τόπος διαμονής τους μέχρι το 2025 θα'ναι μια περιοχή με μεγάλο σεβασμό προς το περιβάλλον (58,5%). Επίσης, το 42,1% αυτών αναμένει κάποια οικονομική «επανεκκίνηση» και ανάπτυξη νέων πολιτιστικών και ψυχαγωγικών υπηρεσιών. Περί το 20% αναμένουν κάποια δημογραφική ανάκαμψη και το 15,7% ένα διασυνδεδεμένο χώρο. Φαίνεται ότι όσοι απάντησαν και ζουν σε αγροτικές ζώνες αναμένουν σε μεγαλύτερο βαθμό από όσους ζουν σε αστικά εδάφη ότι ο τόπος τους αναδείξει μεγαλύτερο σεβασμό στο περιβάλλον. Από τη άλλη, οι ερωτώμενοι με αστική καταγωγή αναμένουν σε μεγαλύτερο βαθμό απ'όσους ζουν σε αγροτικά εδάφη δημογραφική και οικονομική ανάκαμψη και ανάπτυξη νέων πολιτιστικών και ψυχαγωγικών υπηρεσιών για το κοινό.

Προτεραιότητες για την κοινοτική ανάπτυξη με ορίζοντα το 2025

Φαίνεται ότι η ύψιστη προτεραιότητα για το 44,6% όσων απάντησαν είναι η προώθηση της ανάπτυξης δράσεων που δημιουργούν θέσεις εργασίας. Αυτό εμφανίζεται πρώτιστα στην Γαλλία (65,4%) και τη Ρουμανία(60,6%), λιγότερο στην Ελλάδα(19,4%) και την Ιταλία(35,5%). Επίσης, η ανάπτυξη της ελκυστικότητας (ιδίως τουριστικής) της περιοχής κρίνεται προτεραιότητα για το 41,7% όσων απάντησαν, ειδικά στην Ιταλία και τη Ρουμανία, λιγότερο στη Γαλλία και την Ελλάδα. Η αναζωογόνηση του τοπικού εμπορίου κρίνεται προτεραιότητα για το 38,8%.

Σε σχέση με την αστική και την αγροτική προέλευση των όσων απάντησαν, οι 3 κυριότερες προτεραιότητες όσων προέρχονται από αστική ζώνη είναι: να προαχθεί η ανάπτυξη δράσεων που δημιουργούν θέσεις εργασίας, να αναζωογονηθεί το εμπόριο, και να αναπτυχθεί η ελκυστικότητα της περιοχής, ιδιαίτερα του τουρισμού. Όσοι προέρχονται από αγροτικές ζώνες, δήλωσαν πρωτίστως την ανάπτυξη της ελκυστικότητας (κυρίως τουριστικής) της περιοχής τους, το να συμμετέχει ολόκληρη η περιοχή τους σε ενέργειες αειφόρου ανάπτυξης και η αναζωογόνηση του τοπικού εμπορίου.

Δραστηριότητες και εκδηλώσεις που λείπουν από την τοπική κοινότητα

Σχεδόν το 1/2 όσων απάντησαν (48,3%) είπαν ότι οι δραστηριότητες που λείπουν είναι οι υπαίθριες, με συγκριτικές διαφορές: στην Ελλάδα(59,7%) και στη Γαλλία(57,7%), αλλά 37,1% στην Ιταλία και 40,9% στη Ρουμανία. Η δεύτερη κατά σειρά ελλείπουσα δραστηριότητα αφορά τις τέχνες και τον πολιτισμό: το 42,1% θεωρεί ότι απουσιάζουν από την κοινοτική ζωή τους. Οι περισσότεροι που το δηλώνουν προέρχονται από την Ελλάδα (48,4%) και τη Ρουμανία (47%), και οι λιγότεροι που το δηλώνουν προέρχονται απ' τη Γαλλία (32,7%) και την Ιταλία (38,7%).

Δημιουργικές δραστηριότητες και χειροτεχνικές πρακτικές δηλώθηκαν ως η τρίτη ελλείπουσα δραστηριότητα, με γενικό μέσο όρο το 39,3%. Εδώ σημειώθηκε τεράστια διαφορά μεταξύ της Ιταλίας και των υπολοίπων χωρών, όπου το 71% των Ιταλών την δήλωσε ως ελλείπουσα δραστηριότητα ενώ πολύ λιγότεροι από την Ελλάδα (38,7%), την Γαλλία (23,1%) και τη Ρουμανία(22,7%). Ως προς την παράμετρο της αγροτικής ή αστικής προέλευσης, ευρέθησαν μερικές διαφοροποιήσεις: όσοι προέρχονταν από αγροτικές περιοχές δήλωναν ως πιο ελλείπουσες δραστηριότητες τις δημιουργικές και χειροτεχνικές πρακτικές(53%) ενώ όσοι προέρχονταν από αστικές περιοχές δήλωναν ως πιο ελλείπουσες τις υπαίθριες δραστηριότητες (50,7%). Ως δεύτερη πιο ελλείπουσα δραστηριότητα στις αγροτικές περιοχές δηλώθηκαν οι υπαίθριες δράσεις και οι καλλιτεχνικές/πολιτιστικές δραστηριότητες.

Ανάπτυξη και εκμετάλλευση των εγκαταλελειμμένων δημόσιων χώρων

Βάσει των ευρημάτων, όλοι οι τομείς εκρίθησαν σημαντικοί, αλλά ο πλέον σημαντικός είναι ο περιβαλλοντικός παράγοντας (M=4,3), η ψυχαγωγία και ο πολιτιστικός τομέας (M=4,1). Δεν υπάρχουν τεράστιες διαφοροποιήσεις μεταξύ των χωρών σ' αυτό το ερώτημα. Ως προς την διάκριση σε αστικές και αγροτικές ζώνες, σε αμφότερες ως πιο σημαντικός τομέας κρίθηκε ο περιβαλλοντικός. Στις αστικές ο δεύτερος κρίθηκε ο πολιτιστικός, ενώ στις αγροτικές ζώνες ο πολιτιστικός-ψυχαγωγικός. Αξιοσημείωτα, όλοι οι τομείς κρίθηκαν ως σημαντικοί και στις δυο περιοχές προέλευσης.

Ιδεώδης χρήση των δημόσιων χώρων στην τοπική κοινωνία

Σχεδόν το 1/3 των όσων απάντησαν έκριναν ότι ο ιδεώδης τρόπος χρήσης είναι ως τόποι με κοινωνική λειτουργικότητα, προσβάσιμοι σε όλο τον τοπικό πληθυσμό, δίνοντας φιλοξενία, ψυχαγωγία, κοινωφελείς δράσεις. Ως δεύτερη επιλογή προτάθηκε να γίνουν τόποι περιβαλλοντικών παρεμβάσεων, ώστε να συμβάλλουν στην αειφόρο τοπική ανάπτυξη και ως τόποι εμψύχωσης της κοινωνικής ζώνης που συνεκτιμούν τις ανάγκες και αιτήματα των χρηστών και των κατοίκων και προάγουν την συλλογική ανάπτυξη της κοινωνίας. Ελάχιστα ιδεώδης τρόπος αξιοποίησης των εγκαταλελειμμένων δημόσιων χώρων προτάθηκε η παράδοσή τους σε οικογενειακή, διαγενεακή λειτουργικότητα όπου θ'αλληλεπιδρούν οι ποικίλες γενιές προάγοντας τους οικογενειακούς-διανθρώπινους δεσμούς. Στις αγροτικές περιοχές, ως ο πιο ιδεώδης τρόπος χρήσης προτάθηκε το να γίνουν τόποι περιβαλλοντικών παρεμβάσεων, συμβάλλοντας στην αειφόρο ανάπτυξη(34,6%), και στις αστικές περιοχές προτάθηκε να γίνουν τόποι με κοινωνική λειτουργικότητα, προσιτοί σε όλο τον επιχώριο πληθυσμό, προσφέροντας φιλοξενία, ψυχαγωγία κα κοινωφελείς δράσεις.

Βαθμός ενδιαφέροντος για ενεργοποίηση στην συμμετοχή και τον σχεδιασμό των δημόσιων χώρων σε μια κοινότητα

Όσοι απάντησαν έδειξαν μέτριο ενδιαφέρον με διάμεση τιμή 3,6. Το ελάχιστο ενδιαφέρον σημειώθηκε στην Γαλλία (M=2,87) ενώ το μέγιστο στην Ιταλία (M=3,95). Οι Γάλλοι συμμετέχοντες στην έρευνα έδειξαν μικρότερο ενδιαφέρον απ'όλους τους άλλους από τις υπόλοιπες χώρες. Συνάγεται ότι ο βαθμός ενδιαφέροντος στην Ελλάδα, την Ιταλία και τη Ρουμανία είναι εξ'ίσου υψηλός, απεναντίας στη Γαλλία είναι πολύ χαμηλός.

Σε ό,τι αφορά την αστική ή αγροτική παράμετρο, δεν ευρέθη σημαντική διαφοροποίηση. Σε ό,τι αφορά τη μορφή/τρόπο συμβολής, σχεδόν το 60% όσων απάντησαν είναι έτοιμοι να προσφέρουν σωματική/εργατική συμβολή. Λιγότερη προθυμία εκφράζει για υλικη-οικονομική. Η κατανομή των απαντήσεων εδώ δίνει όμοια εικόνα και στις 4 χώρες. Όσοι προέρχονται από αγροτικές περιοχές είναι λίγο πιο πρόθυμοι να προσφέρουν υλική συμβολή, παρά όσοι ζουν σ'αστικές ζώνες. Φαίνεται ότι πάρα πολλοί στο σύνολο (79,1%) δηλώνουν θετικοί να βοηθήσουν να αξιοποιηθούν οι εγκαταλελειμμένοι δημόσιοι χώροι για να ιδρυθούν και να λειτουργήσουν κοινωνικές επιχειρήσεις. Αυτό είναι πολύ εμφανές στην Ιταλία (90%) και πολύ λιγότερο στην Γαλλία(53,8%), αλλά και πάλι σε όλες τις χώρες η πλειονότητα των πολιτών δείχνει αποφασισμένη να λάβει μέρος σε τέτοιες δράσεις. Αναλογική κατανομή των απαντήσεων θα βρούμε και ως προς το κριτήριο του τόπου διαμονής (αστικές/αγροτικές ζώνες), δηλαδή καταλήξαμε ότι και τις δυο αυτές ευρείες κατηγορίες η πλειονότητα όσων απάντησαν εκφράζονται θετικά στο να συμβάλλουν ώστε οι εγκαταλελειμμένοι δημόσιοι χώροι/ακίνητα να μετατραπούν σε έδρα λειτουργίας μιας κοινωνικής επιχείρησης.

Ευρήματα-κλειδιά των ημι-δομημένων συνεντεύξεων με δημόσιους λειτουργούς και τοπικούς κυβερνητικούς εκπροσώπους

Λόγω των διαφορετικών χαρακτηριστικών των χωρών και των κοινοτήτων σ' αυτό το ποιοτικό μέρος της έρευνάς μας δεν κατέστη δυνατό να γίνει επακριβής αντιστοίχιση και σύγκριση των απαντήσεων. Ωστόσο, επιτρέπεται να φωτίσουμε κάποια κοινά στοιχεία που εντοπίσαμε και αφορούν όλες τις συμμετέχουσες χώρες και κοινότητες.

Εν πρώτοις, σε κάθε χώρα (πιθανή εξαίρεση η Γαλλία) οι δημοτικοί λειτουργοί που συνεντευξιάστηκαν δήλωσαν ότι ήδη είχαν κάποια εμπειρία από ανάπλαση/αποκατάσταση εγκαταλελειμμένων δημόσιων χώρων/ακινήτων και μετατροπής της αρχικής λειτουργίας-σκοπού σε κάτι νέο, διαφορετικό. Σε κάθε μια περίπτωση, επίσης, δήλωσαν ότι θεωρούσαν λογικό και έβρισκαν πρακτικό νόημα σε τέτοιες δραστηριότητες και ότι τα γενικά και ειδικά οφέλη θα μπορούσαν να μελετηθούν, έχοντας κατά νου το μεγαλύτερο δυνατό εύρος πιθανών ωφελούμενων.

Σε όλες τις περιπτώσεις, οι ντόπιοι, οι οργανώσεις της Κοινωνίας των Πολιτών, οι εθελοντές, οι δημόσιοι φορείς κτλ. είχαν ενεργοποιηθεί στις διαδικασίες τέτοιων προγραμμάτων ανάπλασης, κάτι που σημαίνει όχι απλώς υλική ανακατασκευή των ακινήτων αλλά και τόνωση της κοινωνικής συνοχής και της εν γένει τοπικής ανάπτυξης. Ακόμη ενισχύει την δυναμική του εθελοντισμού και καλλιεργεί τη συλλογική συνείδηση και εμπιστοσύνη μεταξύ τοπικής αυτοδιοίκησης και πολιτών. Άρα, τέτοιες πρωτοβουλίες μπορεί να έχουν ισχυρό αντίκτυπο στο να κτισθεί αμοιβαία εμπιστοσύνη και κοινωνική συνοχή αλλά και να επιτευχθεί μια καλύτερη ποιότητα ζωής για τους κατοίκους και τις τοπικές κοινωνίες.

Οι Περιφερειακές αρχές και οι Δήμοι δείχνουν κάποιο ενδιαφέρον και προθυμία να μετάσχουν σε κοινοπραξίες τέτοιων πρωτοβουλιών. Η ανάμιξή τους, μπορεί να είναι δυνατή μέσω της τεχνογνωσίας, της πείρας, της νομικής ή διοικητικής αρωγής και, ενίοτε, μέσω οικονομικής ή υλικής συνεισφοράς.

Παραρτήματα

Έρευνα γύρω από εγκαταλελειμμένους δημόσιους χώρους στην τοπική κοινωνία σας

Η RESCUE είναι ένα πρόγραμμα στρατηγικής συνεργασίας, όπου συμμετέχουν εταίροι από τη Γαλλία, την Ελλάδα, την Ιταλία και τη Ρουμανία. Αυτό το πρόγραμμα αποσκοπεί ν'αποκαταστήσει εγκαταλελειμμένους δημόσιους χώρους ή ακίνητα, ενεργοποιώντας πολίτες στον χωροταξικό σχεδιασμό. Επιπλέον, στόχος είναι να δημιουργηθούν κοινωνικοί δεσμοί μέσω καινοτόμων μεθόδων άτυπης εκπαίδευσης ενηλίκων και συμμετοχής των πολιτών. Πιστεύουμε ότι ξαναδίνοντας ζωή στα εν λόγω ακίνητα, ή χώρους και αναπτύσσοντας κοινωνικο-οικονομικές και/ή πολιτιστικές δράσεις συμβάλλουμε στο ν'αναβαθμίζουμε την τοπική κοινωνία και ν'αναπτύσσουμε ολόπλευρα την κοινωνική ζωή με πλήρη συμμετοχή των κατοίκων.

Το πρόγραμμα RESCUE επικεντρώνει επίσης στην ανάπτυξη κοινωνικών επιχειρήσεων, που αποβλέπουν στον συνδυασμό οικονομικής αποδοτικότητας κα θετικής κοινωνικής επίδρασης, μέσω της κατάλληλης ανάπτυξης των εγκαταλελειμμένων δημόσιων χώρων.

Αυτό το ερωτηματολόγιο αποβλέπει στο να συλλέξει τις υποδείξεις/γνώμες σας για να προσδιορίσουμε το μέλλον αυτών των ακινήτων από πλευράς χωροταξίας και κοινωνικής συνοχής. Χάρη στις απαντήσεις σας θα διαμορφώσουμε μια κοινή αντίληψη για το έδαφος και τις αναπτυξιακές προοπτικές της περιοχής σας, με πρόθεση να φέρουμε κοντά τους πολίτες και τους επιτελείς που λαμβάνουν αποφάσεις σε μια αλληλεπιδραστική διαδικασία..

Το ερωτηματολόγιο αυτό θα μας διευκολύνει πολύ να κατανοήσουμε καλύτερα τις ανάγκες και τις προσδοκίες σας σε σχέση με την ανάπτυξη, χρήση και λειτουργία αυτών των διεκδικούμενων χώρων/ακινήτων. Βασιζόμεστε στις απαντήσεις σας για να σχεδιάσουμε ένα πλάνο παρέμβασης που θ' ανταποκρίνεται στις ανάγκες τις δικές σας και της τοπικής κοινωνίας σας. Οι πληροφορίες που θα δώσετε θα αξιοποιηθεί μόνο γι' αυτήν την έρευνα και ανωνύμως.

Κατ'αρχάς θα θέλαμε να σας ρωτήσουμε για τον τόπο μόνιμης κατοικίας σας:

- a) Ελλάδα
- b) Ιταλία
- c) Γαλλία
- d) Ρουμανία

Η περιοχή σας

Εντός της τοπικής κοινωνίας, υπάρχουν πολλοί εγκαταλελειμμένοι δημόσιοι χώροι και ορισμένες ερωτήσεις θα σας υποβληθούν σχετικά με αυτούς.

Εδώ καταγράψτε μετρικούς από αυτούς τους εγκαταλελειμμένους χώρους:

- λίστα καθορισμένων χώρων.

**1. Κατά τη γνώμη σας, τι χαρακτηρίζει περισσότερο την περιοχή της κοινότητάς σας;
(παρακαλώ επιλέξτε 3 από τις παρακάτω επιλογές)**

- a) Οι συνθήκες διαβίωσης
- b) Το φυσικό περιβάλλον/τα τοπία
- c) Η πολιτιστική κληρονομιά
- d) Η ιστορία
- e) Ο δυναμισμός ως προς τη σύναψη κοινωνικών δεσμών
- f) Ο γεωργικός τομέας
- g) Ο οικονομικός δυναμισμός
- h) Ο πλούτος και η ποικιλία που προσφέρει ο πολιτιστικός και ο αθλητικός τομέας
- i) Η ποικιλία και ο πλούτος των τοπικών υπηρεσιών
- j) Η γεωγραφική τοποθεσία
- k) Κάτι άλλο

2. Συμμετέχετε ενεργά στην κοινοτική ζωή της περιοχής σας;

- a) Ναι
- b) Όχι

2.1. Θα μπορούσατε να προσδιορίσετε με ακρίβεια σε μια κλίμακα από το “σπάνια” έως το “συχνά”, πόσο συχνά συμμετέχετε στις ακόλουθες δραστηριότητες;

	Σπανίως- 1	2	3	4	Συχνά - 5
Εθελοντισμός (σε τοπικές ΜΚΟ, σχολεία, φιλανθρωπικά ιδρύματα, προς ηλικιωμένους, περιβαλλοντικοί καθαρισμοί, κλπ....)					
Κοινοτικές δράσεις (δουλειά με νεολαία, κοινωνική εργασία, συμπαράστασης προς ηλικιωμένους, εργασία με ανθρώπους με λιγότερες ευκαιρίες, μειονότητες, κλπ....)					
Υποστήριξη προς ντόπιους κατοίκους και τοπικές επιχειρήσεις (π.χ. χορηγίες/δωρεές προς τοπικές επιχειρήσεις, προαγωγή κοινωνικών επιχειρήσεων, δωρεά χρημάτων για κοινωνικά προγράμματα, κλπ....)					

2.2. Εάν υπάρχουν άλλοι τρόποι ή τομείς στους οποίους συμμετέχετε ενεργά, θα μπορούσατε να τους αναφέρετε με ακρίβεια:

3. Από πού αντλείτε πληροφορίες για τοπικές εκδηλώσεις και δρώμενα;

- Internet ή κοινωνικά μέσα
- Παραδοσιακά μέσα (Τηλεόραση, ραδιόφωνο κλπ..)
- Έντυπα μέσα (αφίσες, διαφημιστικές πινακίδες κλπ....)
- Μέσω τοπικών οργανώσεων
- Διάυλοι επικοινωνίας της περιφερειακής διοίκησης(π.χ. επισκεπτόμενοι την τοπική αυτοδιοίκηση ή κρατικούς αξιωματούχους)
- Απ' ευθείας από φίλους
- Άλλο: _____

4. Σε ποιο βαθμό ισχύουν για εσάς οι ακόλουθες δηλώσεις:

	Δεν ισχύει καθόλου για μένα	Δεν ισχύει για μένα	Ισχύει ως ένα σημείο για μένα	Ισχύει για μένα	Ισχύει για μένα εντελώς
Θα προτιμούσα να αφήσω τους άλλους να λύσουν τα κοινωνικά προβλήματα, ώστε να μπορώ να ασχοληθώ με κάτι άλλο.					
Θα μου ήταν δύσκολο να μην έχω την ευκαιρία να μιλήσω με άλλους για κοινωνικά θέματα.					
Θα ήταν ευχαρίστησή μου να βοηθήσω στην επίλυση συγκεκριμένων κοινωνικών προβλημάτων.					
Δεν το βρίσκω ενδιαφέρον να επιλύω ευαίσθητα προβλήματα της κοινωνίας.					
Εκτιμώ τους ανθρώπους που ενδιαφέρονται περισσότερο για την οικογένειά τους και άλλα πράγματα, παρά με τα κοινωνικά προβλήματα.					
Σέβομαι όσους παίρνουν θέση και ενεργοποιούνται στη δημόσια συζήτηση για κοινωνικά προβλήματα π.χ. σε εφημερίδες ή στην τηλεόραση.					

Η περιοχή μου στο μέλλον

5. Πως πιστεύετε ότι θα εξελιχθεί η περιοχή σας με ορίζοντα το 2025;

- Δημογραφική ανανέωση (παράδειγμα καλωσόρισμα νέων πληθυσμών ή κάτι άλλο)
- Οικονομική ανάκαμψη: ανάπτυξη θέσεων εργασίας και επιχειρήσεων ή/και νέων οικονομικών τομέων

- c) Ανάπτυξη νέων πολιτιστικών και ψυχαγωγικών υπηρεσιών για τον πληθυσμό
- d) Ένας τόπος με περισσότερο σεβασμό προς το περιβάλλον
- e) Ένας διασυνδεδεμένος τόπος (Smart City, etc.)
- f) Άλλο: _____

6. Σύμφωνα με τη γνώμη και την εμπειρία σας, ποιες είναι οι 3 πρώτες προτεραιότητες που πρέπει να απασχολήσουν την κοινότητά σας μέχρι το 2025;

- a) Αναζωογόνηση του εμπορίου
- b) Διευκόλυνση της πρόσβασης σε κατάλυμα(στέγη)
- c) Ενίσχυση δράσεων αλληλεγγύης
- d) Ανάπτυξη της ελκυστικότητας του τόπου (ιδιαίτερα του τουρισμού)
- e) Βελτίωση της προσβασιμότητας του τόπου και ενδυνάμωση της κινητικότητας
- f) Προαγωγή της ανάπτυξης δραστηριοτήτων που δημιουργούν θέσεις εργασίας
- g) Δέσμευση ολόκληρου του τόπου στον δρόμο της αειφόρου ανάπτυξης
- h) Επένδυση στην αρχιτεκτονική, ιστορική και πολιτιστική κληρονομιά
- i) Ανάπτυξη της προσβασιμότητας σε καλλιτεχνικές, πολιτιστικές και ελεύθερου χρόνου δραστηριότητες
- j) Ανάπτυξη της προσβασιμότητας σε αθλητικές δραστηριότητες/σπορ
- k) Ανάπτυξη της προσβασιμότητας σε κοινωνικο-εκπαιδευτικές δραστηριότητες

7. Ποιες υπηρεσίες λείπουν από την κοινότητά σας; _____

8. Τι θα έπρεπε να γίνει για να βελτιωθεί η πρόσβαση σ' αυτές τις ποικίλες υπηρεσίες;

9. Ποιες δραστηριότητες ή εκδηλώσεις θα θέλατε να βρείτε στην κοινότητά σας οι οποίες δεν υπάρχουν τώρα ή για τις οποίες αγνοείτε ότι υπάρχουν;

- a) Δημιουργικές δραστηριότητες και χειρονακτικές πρακτικές(ράψιμο, πλέξιμο, ταπητουργία, κεραμική, ζωγραφική, αγγειοπλαστική κλπ.)
- b) Δραστηριότητες τέχνης και πολιτισμού (χορός, θέατρο, ζωγραφική, τραγούδι, ποίηση κ.λπ.)
- c) Δραστηριότητες αναψυχής (επιτραπέζια παιχνίδια, χαρτιά κ.λπ.)
- d) Αθλητικές δραστηριότητες
- e) Υπαίθριες δραστηριότητες (κυνήγι του θησαυρού, περπάτημα, συλλογική φροντίδα κήπων κλπ.)
- f) Συνάντηση με άλλους γονείς, νέους, οικογένειες κ.λπ.
- g) Κάτι άλλο, δώστε λεπτομέρειες: :

10. Σε ποιον τομέα πιστεύετε ότι είναι πολύ σημαντικό να αναπτυχθούν, να χρησιμοποιηθούν και να αξιοποιηθούν οι εγκαταλελειμμένοι δημόσιοι χώροι στην περιοχή σας;

	Καθόλου σημαντικό	Όχι πολύ σημαντικό	Αδιάφορο	Αρκετά σημαντικό	Πολύ σημαντικό
Κοινωνικός τομέας					
Πολιτιστικός τομέας					
Αθλητικός τομέας					
Περιβαλλοντικός τομέας					
Τομέας ελεύθερου χρόνου					
Οικονομικός τομέας					

11. Ποια πιστεύετε ότι θα ήταν η ιδανική χρήση ενός δημόσιου χώρου/ακινήτου στην κοινότητά σας;

- Ένας τόπος με κοινωνική λειτουργικότητα, προσιτός σε όλους τους κατοίκους των γύρω περιοχών, που προσφέρει φιλοξενία, ψυχαγωγία, δραστηριότητες και υπηρεσίες για κοινωνικούς σκοπούς.
- Ένας τόπος που προσφέρεται για οικογένειες και πολλές διαφορετικές γενιές, τόπος ανταλλαγών και συναντήσεων μεταξύ των γενεών, που προάγει την ανάπτυξη κοινωνικών και οικογενειακών δεσμών.
- Ένας τόπος εμπύχωσης της κοινωνικής ζώνης, που λαμβάνει υπ' όψιν τις απαιτήσεις και τις πρωτοβουλίες των χρηστών και των κατοίκων και προωθεί την ανάπτυξη της κοινοτικής ζωής.
- Ένας τόπος πολιτιστικών και καλλιτεχνικών παρεμβάσεων που συμβάλλει στην διατήρηση και την ανάδειξη της πολιτιστικής κληρονομιάς της περιοχής.
- Ένας τόπος περιβαλλοντικών παρεμβάσεων που συμβάλλει στην αειφόρο ανάπτυξη της περιοχής.
- Κάτι άλλο, δώστε λεπτομέρειες: _____

12. Σε ποιο βαθμό ενδιαφέρεστε να ενεργοποιηθείτε και να συμβάλλετε στον ανασχεδιασμό των δημόσιων χώρων/ακινήτων στην κοινότητά σας;

- a) Δεν μ' ενδιαφέρει καθόλου
- b) Λίγο ενδιαφέρον
- c) Μου είναι αδιάφορο
- d) Μου είναι αρκετά ενδιαφέρον
- e) Μ' ενδιαφέρει πολύ

12.1. Μπορείτε να γίνετε ακριβέστεροι και να εξηγήσετε σε βάθος την απάντησή σας;

12.2. Σε ποιους από τους παρακάτω εγκαταλελειμμένους χώρους θα επιθυμούσατε να συνεισφέρετε; _____

12.3. Σε τι είδους μορφή θα επιθυμούσατε να συνεισφέρετε;

- a) Σωματική συμβολή (π.χ. βοήθεια στις εργασίες κατά τη διάρκεια του προγράμματος...)
- b) Υλική συμβολή (π.χ. υποστήριξη με μικρογεύματα κατά τη διάρκεια δραστηριοτήτων ή με υλικά για την ανάπλαση των χώρων....)
- c) Προσφορά εργασίας (π.χ. Εθελοντική συμμετοχή σε δραστηριότητες κατά τη διάρκεια του προγράμματος)
- d) Οικονομική συμβολή (π.χ. δωρεά, χορηγία)
- e) Κάτι άλλο, δώστε λεπτομέρειες _____

13. Είστε θετικοί στο να γίνουν αυτοί οι εγκαταλελειμμένοι δημόσιοι χώροι διαθέσιμοι στους ανθρώπους της κοινότητα για την ίδρυση και τη λειτουργία μιας κοινωνικής επιχείρησης που θα εξυπηρετεί τους ντόπιους πολίτες;

(Η κοινωνική επιχειρηματικότητα δημιουργεί καινοτόμες λύσεις σε κοινωνικά προβλήματα και κινητοποιεί τις ιδέες, τις ικανότητες, τους πόρους και τις κοινωνικές ρυθμίσεις για να επιτύχει μια αειφόρο κοινωνική μεταμόρφωση. Ο κοινωνικός επιχειρηματίας είναι συνήθως ένα δημιουργικό άτομο που προσπαθεί να εμπλουτίσει και να βοηθήσει την κοινωνία, παρά να πλουτίσει ο ίδιος).

- a) Ναι
- b) Αδιάφορο
- c) Όχι

14. Θα θέλατε να συμμετάσχετε στη δημιουργία αυτής της κοινωνικής επιχείρησης;

- a) Ναι
- b) Αδιάφορο
- c) Όχι

14.1. Εάν ναι, σε ποια περιοχή;

15. Θα θέλατε να πληροφορείστε για την πρόοδο ενός προγράμματος και να μετέχετε στην ανάπτυξη, χρήση και λειτουργία των αναπλασμένων/απεκατεστημένων δημόσιων χώρων ή ακινήτων;

- a) Ναι
- b) Όχι

15.1. Αν ναι, παρακαλώ δώστε την διεύθυνση του email σας ώστε να λάβετε περισσότερες πληροφορίες αργότερα.

Δημογραφικά στοιχεία σχετικά με τον ερωτώμενο

Για το τέλος, θα θέλαμε να σας θέσουμε λίγες μόνο ερωτήσεις για τον εαυτό σας.

16. Που κατοικείτε;

- a) Αγροτική ζώνη
- b) Αστική ζώνη

17. Πόσο καιρό κατοικείτε σ' αυτόν τον τόπο (σε έτη); _____

18. Ποια είναι η επαγγελματική σας κατάσταση;

- a) Αγρότης
- b) Τεχνίτης, Μηχανικός
- c) Επιχειρηματίας
- d) Ελεύθερος επαγγελματίας
- e) Δάσκαλος, παιδαγωγός
- f) Κρατικός λειτουργός
- g) Εργάτης, φορτηγό κλπ.
- h) Σπουδαστής
- i) Συνταξιούχος
- j) Χωρίς επαγγελματική δραστηριότητα (άνεργο άτομο, οικιακά)

19. Πόσων χρονών είστε; _____ έτη

Ευχαριστούμε πολύ για τις απαντήσεις σας και για την προσοχή σας.



RESCUE

2021

Με συγχρηματοδότηση από το
πρόγραμμα «Erasmus+»
της Ευρωπαϊκής Ένωσης



Compagnie 3.42

